



LAPORAN

HASIL PELAKSANAAN SURVEI MANDIRI

PERSEPSI ANTI KORUPSI DAN

SURVEI PERSEPSI KUALITAS PELAYANAN

MEI S.D DESEMBER 2025

KEMENTERIAN IMIGRASI DAN PEMASYARAKATAN

KATA PENGANTAR

Assalamualaikum Warahmatullahi Wabarakatuh,

Dalam rangka mendukung tugas Kementerian Imigrasi Dan Pemasarakatan dalam menyelenggarakan urusan pemerintahan, serta memberikan pelayanan publik yang berkualitas, maka berdasarkan amanat Pasal 38 Undang-undang Nomor 25 Tahun 2009 Tentang Pelayanan Publik serta Peraturan Menteri Pendayagunaan Aparatur Negara dan Reformasi Birokrasi Nomor 14 Tahun 2017 tentang Pedoman Penyusunan Survei Kepuasan Masyarakat, Unit Penyelenggara Pelayanan Publik bertanggung jawab melaksanakan kegiatan Survei Kepuasan Masyarakat Kegiatan survei tersebut bertujuan untuk mengukur tingkat kepuasan masyarakat sebagai pengguna layanan dan merupakan upaya dalam meningkatkan kualitas penyelenggaraan pelayanan publik.

Kegiatan Survei Persepsi Anti Korupsi (SPAK) dan Survei Persepsi Kualitas Pelayanan (SPKP) di lingkungan Kementerian Imigrasi Dan Pemasarakatan dilakukan secara *real time* melalui Aplikasi *Case Survey Management System* (CSMS). Kegiatan survei tersebut dilakukan terhadap penerima pelayanan publik yang telah selesai menerima pelayanan dari aparatur penyelenggara pelayanan.

Semoga dengan adanya laporan Survei Kepuasan Masyarakat ini, percepatan program peningkatan kualitas pelayanan di lingkungan Kementerian Imigrasi Dan Pemasarakatan menjadi lebih terukur, sehingga perbaikan kualitas layanan lebih tepat sasaran dan lebih dirasakan manfaatnya oleh masyarakat.

Wassalamualaikum Warahmatullahi Wabarakatuh.

Kepala Pusat Strategi Kebijakan

Jamaruli Manihuruk

196703301991031001

LAPORAN HASIL PELAKSANAAN SURVEI MANDIRI PERSEPSI ANTI KORUPSI DAN SURVEI PERSEPSI KUALITAS PELAYANAN

BAB I

KUESIONER SURVEI

Pelaksanaan Reformasi Birokrasi merupakan salah satu upaya pemerintah untuk mewujudkan birokrasi yang bersih, akuntabel, serta menyediakan pelayanan publik yang berkualitas. Salah satu sub aksi pada Reformasi Birokrasi adalah pembangunan Zona Integritas (ZI). Zona Integritas adalah predikat yang diberikan kepada instansi pemerintah yang pimpinan dan pegawainya berkomitmen untuk mewujudkan Wilayah Bebas dari Korupsi (WBK) dan Wilayah Birokrasi Bersih Melayani (WBBM) khususnya dalam penegakan integritas dan pelayanan yang berkualitas.

Ketentuan terkait pembangunan Zona Integritas diatur dalam Peraturan Menteri Pendayagunaan Aparatur Negara dan Reformasi Birokrasi Nomor 90 Tahun 2021 tentang Pembangunan dan Evaluasi Zona Integritas Menuju Wilayah Bebas dari Korupsi dan Wilayah Birokrasi Bersih dan Melayani di Instansi Pemerintah yang setiap pimpinan instansi pemerintah diminta untuk menetapkan unit kerja yang diusulkan meraih predikat WBK/WBBM.

Proses Pembangunan Zona Integritas difokuskan pada enam area perubahan yang salah satunya adalah Peningkatan Kualitas Pelayanan Publik. Peningkatan kualitas pelayanan publik dilakukan untuk membangun kepercayaan masyarakat terhadap penyelenggaraan pelayanan publik yang ditandai dengan meningkatnya indeks kepuasan masyarakat terhadap penyelenggaraan pelayanan publik. Untuk mencapai hal tersebut maka perlu dilakukan penilaian kepuasan terhadap pelayanan oleh masing-masing Unit Kerja yang disebut dengan Survei Kepuasan Masyarakat.

Survei Kepuasan Masyarakat adalah kegiatan pengukuran secara komprehensif tentang tingkat kepuasan masyarakat terhadap kualitas layanan yang diberikan oleh penyelenggara pelayanan publik.1 Pengukuran tersebut dilakukan dengan melaksanakan Survei Persepsi Anti Korupsi (SPAK) dan Survei Persepsi Kualitas Pelayanan (SPKP) serta Integritas di lingkungan Kementerian Imigrasi Dan Pemasarakan dengan memanfaatkan Aplikasi Case Survey Management System (CSMS). Pengumpulan data survei kepuasan masyarakat dilaksanakan secara periodik setiap bulan. Sedangkan pengisian kuesioner dilakukan sendiri oleh responden/masyarakat sebagai penerima atau pengguna layanan, secara daring atau online melalui komputer, laptop, atau *handphone* masing-masing pada laman web e-survei yang tersedia secara real time dan hasilnya otomatis dikirimkan melalui <https://star-survei3a.kemenipinas.go.id/>.

Kuesioner yang tersedia dalam Aplikasi Case Survey Management System (CSMS) mengandung setiap unsur pengukuran kepuasan masyarakat terhadap pelayanan yang diterima berdasarkan peraturan sebagaimana dimaksud, meliputi:

1. Persyaratan adalah syarat yang harus dipenuhi dalam pengurusan suatu jenis pelayanan, baik persyaratan teknis maupun administratif;
2. Sistem, mekanisme dan prosedur adalah tata cara pelayanan yang dilakukan bagi pemberi dan penerima pelayanan termasuk pengaduan;
3. Waktu penyelesaian adalah jangka waktu yang diperlukan untuk menyelesaikan seluruh proses pelayanan dari setiap jenis pelayanan;
4. Biaya/Tarif adalah ongkos yang dikenakan kepada penerima layanan dalam mengurus dan atau memperoleh pelayanan dari penyelenggara yang besarnya ditetapkan Berdasarkan kesepakatan antara penyelenggara dan masyarakat;
5. Produk Spesifikasi Jenis Pelayanan adalah hasil pelayanan yang diberikan dan diterima sesuai dengan ketentuan yang ditetapkan. Produk pelayanan ini merupakan hasil dari setiap spesifikasi jenis pelayanan;
6. Kompetensi Pelaksana adalah kemampuan yang harus dimiliki oleh pelaksana meliputi pengetahuan keahlian keterampilan dan pengalaman;
7. Perilaku Pelaksana adalah sikap petugas memberikan pelayanan;
8. Penanganan pengaduan, saran dan masukan adalah tata cara pelaksanaan penanganan pengaduan dan tindak lanjut;
9. Sarana adalah segala sesuatu yang dapat dipakai sebagai alat dalam mencapai maksud dan tujuan. Prasarana adalah segala sesuatu yang merupakan penunjang utama terselenggaranya suatu proses (usaha, pembangunan, proyek). Sarana yang digunakan untuk benda yang bergerak (komputer, mesin) dan prasarana untuk benda yang tidak bergerak (gedung).

Instrumen yang digunakan dalam Aplikasi Case Survey Management System (CSMS) diadopsi dari Peraturan Menteri Pendayagunaan Aparatur Negara dan Reformasi Birokrasi Nomor 14 Tahun 2017 tentang Pedoman Penyusunan Survei Kepuasan Masyarakat Unit Penyelenggara Pelayanan Publik serta Surat Edaran Menteri Pendayagunaan Aparatur Negara dan Reformasi Birokrasi Nomor : 04 Tahun 2023 tentang Pengusulan dan Evaluasi Zona Integritas 2023. Terdapat 13 pertanyaan yang terdiri dari 8 (delapan) pertanyaan tentang persepsi kualitas layanan dan 5 (lima) pertanyaan tentang persepsi anti korupsi yang secara lengkap dapat dilihat pada Kuesioner berikut:

Kuesioner Survei IKM – IPK

Untuk meningkatkan kualitas pelayanan publik, Kementerian Imigrasi Dan Pemasarakan melakukan survei pelayanan publik. Mohon kesediaan untuk mengisi kuesioner ini sesuai dengan penilaian yang Bapak/Ibu/Saudara alami selama menggunakan layanan pada

Harap jawab setiap pertanyaan sejujur mungkin. Semua jawaban dirahasiakan.

Terima kasih atas kerja sama anda.

I. KUALITAS LAYANAN

Pada bagian ini, kami akan meminta pendapat Bapak/Ibu mengenai beberapa hal terkait kualitas pemberian pelayanan pada unit layanan ini

1. Informasi pelayanan pada unit layanan ini tersedia melalui media elektronik maupun non elektronik

[Pernyataan ini disampaikan untuk melihat apakah sistem informasi pelayanan selalu tersedia dan dapat menjawab kebutuhan pengguna layanan, sistem informasi pelayanan mudah digunakan, serta sistem informasi pelayanan memiliki fasilitas interaktif dan FAQ.]



2. Persyaratan pelayanan yang diinformasikan sesuai dengan persyaratan yang ditetapkan unit layanan ini

[Pernyataan ini disampaikan untuk melihat apakah informasi persyaratan layanan dapat dipahami dengan jelas dan sesuai untuk mendapatkan produk/jenis pelayanan, serta penerapan persyaratan pelayanan sesuai dengan yang diinformasikan.]



3. Prosedur/Alur pelayanan yang ditetapkan unit layanan ini mudah diikuti/dilakukan

[Pernyataan ini disampaikan untuk melihat apakah informasi prosedur/alur layanan dapat dipahami dengan jelas dan sesuai untuk mendapatkan produk/jenis pelayanan, serta penerapan prosedur/alur pelayanan sesuai dengan yang diinformasikan.]



4. Jangka waktu penyelesaian pelayanan yang diterima Bapak/Ibu sesuai dengan yang ditetapkan unit layanan ini

[Pernyataan ini disampaikan untuk melihat apakah informasi jangka waktu penyelesaian pelayanan dapat dipahami dengan jelas, jangka waktu penyelesaian pelayanan tersebut wajar, dan jangka waktu penyelesaian pelayanan sesuai dengan yang diinformasikan.]



5. Tarif/Biaya pelayanan yang dibayarkan pada unit layanan ini sesuai dengan tarif/biaya yang ditetapkan

[Pernyataan ini disampaikan untuk melihat apakah informasi biaya pelayanan dapat dipahami dengan jelas dan biaya pelayanan yang dibayarkan sesuai dengan yang diinformasikan, termasuk apabila biaya pelayanan diinformasikan gratis memang benar tidak dilakukan pembayaran.]



6. Sarana prasarana pendukung pelayanan/sistem pelayanan online yang disediakan unit layanan ini memberikan kenyamanan/mudah digunakan

[Pertanyaan ini disampaikan untuk melihat apakah unit layanan memiliki sarana prasarana pendukung pelayanan seperti ruang khusus pelayanan, ruang tunggu, tempat parkir gratis, ruang bermain anak, ruang ibadah, toilet khusus pengguna layanan dan sarana bagi yang membutuhkan khusus.]



7. Petugas pelayanan/sistem pelayanan online pada unit layanan ini merespon keperluan Bapak/Ibu dengan cepat

[Pernyataan ini disampaikan untuk melihat apakah petugas mampu memberikan respon pelayanan dengan cepat kepada pengguna layanan baik melalui tatap muka langsung, maupun melalui aplikasi layanan daring, petugas mudah dikenali (memakai seragam, tanda pengenal, dll), petugas melayani dengan ramah (senyum, salam, sapa, sopan, dan santun)]



8. Layanan konsultasi dan pengaduan yang disediakan unit layanan ini mudah digunakan/diakses

[Pernyataan ini disampaikan untuk melihat apakah sarana layanan konsultasi dan pengaduan beragam (tempat konsultasi dan pengaduan/hotline/call center/media online), prosedur untuk melakukan konsultasi dan pengaduan mudah, respon konsultasi dan pengaduan cepat serta tindak lanjut proses penanganan konsultasi dan pengaduan jelas.]



II. PERILAKU PENYIMPANGAN

Pada bagian ini, kami akan meminta pendapat Bapak/Ibu mengenai beberapa hal terkait perilaku petugas pelayanan yang menyimpang pada unit layanan ini.

1. Tidak ada diskriminasi pelayanan pada unit layanan ini

[Pernyataan ini disampaikan untuk mengetahui apakah ada petugas yang memberikan pelayanan secara khusus atau membeda-bedakan pelayanan karena faktor suku, agama, kekerabatan, almamater, dan sejenisnya.]



2. Tidak ada pelayanan diluar prosedur/kecurangan pelayanan pada unit layanan ini

[Pernyataan ini disampaikan untuk mengetahui apakah ada Petugas yang memberikan pelayanan yang tidak sesuai dengan ketentuan sehingga mengindikasikan kecurangan, seperti penyerobotan antrian, mempersingkat waktu tunggu layanan di luar prosedur, pengurangan syarat/prosedur, pengurangan denda, dll.]



3. Tidak ada penerimaan imbalan uang/barang/fasilitas diluar ketentuan yang berlaku pada unit layanan ini

[Pernyataan ini disampaikan untuk mengetahui apakah ada Petugas yang menerima/bahkan meminta imbalan uang untuk alasan administrasi, transpor, rokok, kopi, dll di luar ketentuan, pemberian imbalan barang berupa makanan jadi, rokok, parcel, perhiasan, elektronik, pakaian, bahan pangan, dll diluar ketentuan, pemberian imbalan fasilitas berupa akomodasi (hotel, resort perjalanan/jasa transport, komunikasi, hiburan, voucher belanja, dll) diluar ketentuan.]



4. Tidak ada pungutan liar (pungli) pada unit layanan ini

[Pernyataan ini disampaikan untuk mengetahui apakah ada Petugas yang melakukan pungli, yaitu permintaan pembayaran atas pelayanan yang diterima pengguna layanan di luar tarif resmi (Pungli bisa dikamufleskan melalui berbagai istilah seperti "uang administrasi", "uang rokok", "uang terima kasih", dsb).]



5. Tidak ada percaloan/perantara tidak resmi pada unit layanan ini

[Pernyataan ini disampaikan untuk mengetahui apakah ada praktik percaloan (Pihak yang melakukan percaloan dapat berasal dari oknum pegawai pada unit layanan ini, maupun pihak luar yang memiliki hubungan/atau tidak memiliki hubungan dengan oknum pegawai).]



III. EVALUASI DAN PERBAIKAN

1. Sebelum menjawab survei ini, apakah ada pegawai/pejabat pada unit layanan ini yang mengarahkan Bapak/Ibu untuk memberikan jawaban yang bagus-bagus/baik-baik saja?

Pengarahan Petugas/ Pegawai

- Ya
 Tidak

2. Bagaimana penilaian Bapak/ Ibu terhadap pilihan dibawah ini yang perlu diperbaiki pada unit layanan ini

[Silahkan pilih bagian yang perlu diperbaiki pada unit layanan ini. Jawaban bisa dipilih lebih dari 1 (satu)]

- Kebijakan Pelayanan
 Profesionalisme SDM
 Kualitas Sarana Prasarana
 Sistem Informasi dan Pelayanan Publik
 Konsultasi dan Pengaduan
 Penghilangan Praktik Pungli
 Penghilangan Praktik Diluar Prosedur
 Penghilangan Praktik Percaloan
 Tidak ada yang perlu diperbaiki

Tanda Tangan

BAB II

METODOLOGI SURVEI

A. Kriteria Responden

Pelaksanaan Survei Kepuasan Masyarakat dilakukan secara real time dengan memanfaatkan Aplikasi *Case Survey Management System (CSMS)*. Penggunaan Aplikasi *Case Survey Management System (CSMS)* sebagai tools pelaksanaan Survei Persepsi Anti Korupsi (SPAK) dan Survei Persepsi Kualitas Pelayanan (SPKP) diharapkan dapat menganalisis data kualitatif secara langsung sehingga perbaikan atas pelayanan publik yang menjadi keluhan di tengah masyarakat dapat ditanggulangi dengan cepat dan tepat.

Pengumpulan data survei kepuasan masyarakat dilaksanakan di seluruh satuan kerja Kementerian Imigrasi Dan Pemasarakatan baik di tingkat pusat maupun daerah secara periodik setiap bulan. Sedangkan pengisian kuesioner dilakukan sendiri oleh responden/masyarakat sebagai penerima atau pengguna layanan, secara daring atau online melalui komputer, laptop, atau *handphone* masing-masing pada laman web e-survei yang tersedia secara real time dan hasilnya otomatis dikirimkan melalui <https://star-survei3a.kemenimipias.go.id/>.

Responden SPAK dan SPKP adalah penerima pelayanan publik yang pada saat pencacahan sedang berada di lokasi unit pelayanan, atau yang pernah menerima pelayanan dari aparat penyelenggara pelayanan. Dalam pelaksanaan survei, ditentukan sampel jumlah responden berdasarkan populasi pengguna layanan setiap bulannya.

Berdasarkan Peraturan Menteri Pendayagunaan Aparatur Sipil Negara dan Reformasi Birokrasi Nomor 90 Tahun 2021 tentang Pembangunan dan evaluasi Zona Integritas menuju WBK dan WBBM, mensyaratkan responden minimal survei berjumlah 30 responden. Apabila penerima layanan dari Unit Kerja kurang dari 30 orang karena memang karakter Unit Kerja yang bukan pelayanan publik, maka tim melaksanakan survei akan menentukan dengan jumlah tertentu sesuai kaidah perhitungan statistik. Jumlah minimal responden SPAK dan SPKP setiap Unit Kerja ditentukan berdasarkan kaidah-kaidah perhitungan statistik, yakni mengacu pada populasi pengguna layanan dalam satu bulan.

- Contoh perhitungan menggunakan Rumus Slovin:

$$n = \frac{N}{1 + N e^2}$$

n = Jumlah sample (responden)
 N = Jumlah Populasi (Pengguna layanan Satu Bulan)
 e = Persen kelonggaran ketidaktekitlitan karena kesalahan pengambilan sample yang masih dapat ditolerir (contoh 5%)

Jika dalam satu bulan terdapat 150 pengguna layanan dan margin kesalahan yang ditentukan adalah 5% atau 0,05, maka perhitungannya adalah:

$$n = N / \{1 + (N \times e^2)\}$$

$$n = 150 / \{1 + (150 \times 0,05^2)\}$$

$$n = 109,09$$

Dengan demikian, ukuran responden minimal dari populasi 150 pengguna layanan adalah sebanyak 109 responden.

- Untuk memudahkan perhitungan dapat pula menggunakan tabel sample dari **Krejcie and Morgan** (Permenpan-RB No 14 Tahun 2017):

Tabel Sampel Morgan dan Krejcie

Populasi (N)	Sampel (n)	Populasi (N)	Sampel (n)	Populasi (N)	Sampel (n)
10	10	220	140	1200	291
15	14	230	144	1300	297
20	19	240	148	1400	302
25	24	250	152	1500	306
30	28	260	155	1600	310
35	32	270	159	1700	313
40	36	280	162	1800	317
45	40	290	165	1900	320
50	44	300	169	2000	322
55	48	320	175	2200	327
60	52	340	181	2400	331
65	56	340	181	2600	331
70	59	380	191	2800	338
75	63	400	196	3000	341
80	66	420	201	3500	346
85	70	440	205	4000	351
90	73	460	210	4500	354
95	76	480	214	5000	357
100	80	500	217	6000	361
110	86	550	226	7000	364
120	92	600	234	8000	367
130	97	650	242	9000	368
140	103	700	248	10000	370
150	108	750	254	15000	375
160	113	800	260	20000	377
170	118	850	265	30000	379
180	123	900	269	40000	380
190	127	950	274	50000	381
200	132	1000	278	75000	382
210	136	1100	285	100000	384

- a. Responden SPAK-SPKP Unit Utama Kementerian Imigrasi Dan Pemasarakatan adalah : Pengguna Layanan di Unit Utama Kementerian Imigrasi Dan Pemasarakatan.
- b. Responden SPAK-SPKP Unit Wilayah
- c. Responden SPAK-SPKP Unit Pelaksana Teknis

B. Metode Pencacahan

Survei Kepuasan Masyarakat di lingkungan Kementerian Imigrasi Dan Pemasarakatan dilakukan secara mandiri oleh unit pemberi layanan, baik di tingkat Unit Utama, Unit Wilayah, maupun Unit Pelaksana Teknis (UPT). Pengisian SKM dilakukan oleh masyarakat sebagai pengguna layanan atau penerima layanan dilakukan melalui Aplikasi *Case Survey Management System (CSMS)*, dengan cara melakukan *scan barcode* pada unit pemberi layanan atau dengan cara mengakses link survei yang diberikan oleh petugas layanan.

C. Metode Pengolahan Data dan Analisis

Untuk memperoleh nilai hasil survei dilakukan perhitungan otomatis oleh sistem yang terdapat dalam Aplikasi *Case Survey Management System (CSMS)*, dengan berpedoman pada PermenPAN-RB Nomor 14 tahun 2017. Dalam aturan tersebut digunakan pendekatan "nilai rata-rata tertimbang" masing-masing unsur pelayanan, dengan rumus sebagai berikut:

$$SKM = \frac{\text{Total dari Nilai Persepsi Per Unsur}}{\text{Total Unsur yang Terisi}} \times \text{Nilai Penimbang}$$

Untuk memudahkan interpretasi terhadap penilaian, yaitu antara 25-100, maka hasil penilaian tersebut dikonversikan dengan nilai dasar 25, dengan rumus "Hasil SKM Unit Pelayanan x 25". Dengan demikian, nilai persepsi, nilai interval, nilai interval konversi, dan mutu serta kinerja unit pelayanan digambarkan sebagai berikut:

Nilai Persepsi	Nilai Interval	Nilai Konversi	Mutu Pelayanan	Kinerja Unit Pelayanan
1	1,00-2,5996	25,00-64,99	D	Tidak Baik
2	2,60-3,064	65,00-76,60	C	Kurang Baik
3	3,0644-3,532	76,61-88,30	B	Baik
4	3,5324-4,00	88,31-100,00	A	Sangat Baik

D. Pengolahan Data

Setiap pertanyaan survei masing-masing unsur diberi nilai. Nilai dihitung dengan menggunakan "nilai rata-rata tertimbang" masing-masing unsur pelayanan. Dalam penghitungan survei kepuasan masyarakat terhadap unsur-unsur pelayanan yang dikaji, setiap unsur pelayanan memiliki penimbang yang sama. Nilai penimbang ditetapkan dengan rumus, sebagai berikut:

$$\text{Bobot nilai rata-rata tertimbang} = \frac{\text{Jumlah Bobot}}{\text{Jumlah Unsur}} = \frac{1}{x} = N$$

N = bobot nilai per unsur

Untuk memperoleh nilai SKM unit pelayanan digunakan pendekatan nilai rata-rata tertimbang dengan rumus sebagai berikut:

$$\text{Bobot nilai rata-rata tertimbang} = \frac{\text{Jumlah Bobot}}{\text{Jumlah Unsur}} = \frac{1}{3} = 0,07$$

Untuk memperoleh nilai SKM unit pelayanan digunakan pendekatan nilai rata-rata tertimbang dengan rumus sebagai berikut:

$$SKM = \frac{\text{Total dari nilai persepsi per unsur}}{\text{Total Unsur yang terisi}} \times \text{Nilai Penimbang}$$

BAB III

PENGOLAHAN SURVEI

A. Analisis Hasil Survei

1. Hasil Survei Persepsi Kualitas Pelayanan (SPKP)/ Survei Kepuasan Masyarakat (SKM) - SPKP/SKM pada

Data Hasil Survei Persepsi Kualitas Pelayanan (SPKP)/ Survei Kepuasan Masyarakat (SKM) - SPKP/SKM

No.	Bulan	Nilai SPKP/SKM	Jumlah Responden	Informasi	Persyaratan	Prosedur/Alur	Waktu Penyelesaian	Produk Layanan	Tariff/Biaya	Sarana Prasarana	Respon	Konsultasi dan Pengaduan
1	Mei	28,135										
2	Mei	28,177										
3	Mei	25,918										
4	Mei	24,633										
5	Juni	27,542										
6	Juli	29,876										
7	Agustus	29,622										
8	September	29,242										
9	Oktober	32,383										
10	November	30,740										
11	Desember	29,848										
Nilai Agregat		316,116										

Pada pelaksanaan survei periode Mei s.d Desember 2025, secara agregat atau rata-rata memperoleh nilai atau 3.94 dalam skala 4. Dengan demikian, dapat disimpulkan bahwa pelayanan publik yang diberikan oleh telah memperoleh kategori Sangat Baik.

Secara lebih rinci, terdapat 9 unsur yang menjadi penyumbang nilai agregat atau rata-rata (SPKP/SKM) pada periode Mei s.d Desember 2025. .

2. Hasil Survei Presepsi Anti Korupsi (SPAK) - SPAK pada

Data Hasil Survei Presepsi Anti Korupsi (SPAK) - SPAK

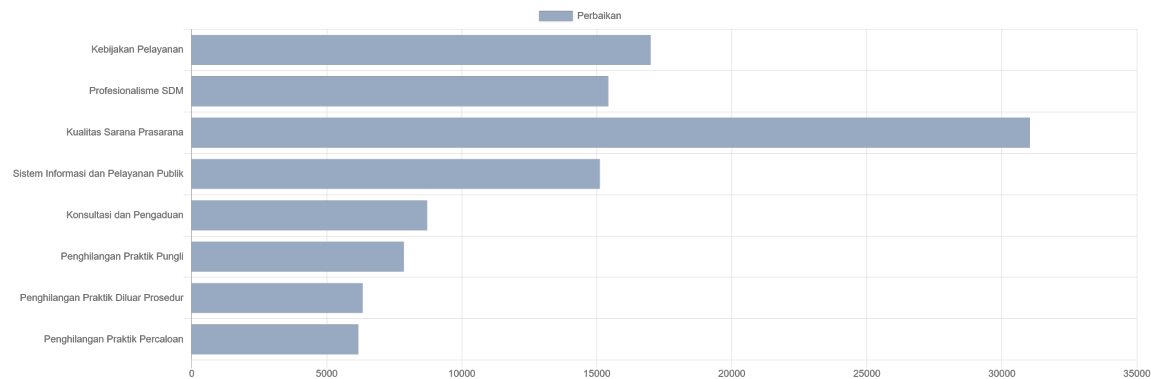
No.	Bulan	Nilai SPAK	Jumlah Responden	Diskriminasi	Kecurangan	Gratifikasi	Pungli	Calo
1	Mei	28,135						
2	Mei	28,177						
3	Mei	25,918						
4	Mei	24,633						
5	Juni	27,542						
6	Juli	29,876						
7	Agustus	29,622						
8	September	29,242						
9	Oktober	32,383						
10	November	30,740						
11	Desember	29,848						
Nilai Agregat		316,116						

Pada pelaksanaan survei periode Mei s.d Desember 2025, secara agregat atau rata-rata memperoleh nilai atau 3.94 dalam skala 4. Dengan demikian, dapat disimpulkan bahwa pelayanan publik yang diberikan oleh telah memperoleh kategori Sangat Baik.

Secara lebih rinci, terdapat 5 unsur yang menjadi penyumbang nilai agregat atau rata-rata (SPAK) pada periode Mei s.d Desember 2025. .

3. Aspek Usulan Perbaikan dari Masyarakat dan Indikatornya

Berdasarkan data pada aplikasi Survei *Case Survey Management System (CSMS)*, terdapat usulan perbaikan yang disampaikan oleh responden, terhadap beberapa aspek indikator penilaian dalam survei yang tergambar dalam diagram berikut:



B. Tindak Lanjut Hasil Survei

Berdasarkan analisa hasil survei, terdapat beberapa indikator yang dilakukan tindak lanjut yaitu sebagai berikut:

1. Sarana Prasarana

- Terpenuhinya Sarana dan Prasarana Dasar dalam pelaksanaan pemberian layanan, seperti komputer, jaringan internet, dan sarana pendukung lainnya, serta ruangan pelayanan yang memadai (loket pelayanan, ruang tunggu, toilet dan prasarana lainnya);
- Pemenuhan Sarana dan Prasarana Pendukung dalam pelaksanaan pemberian layanan disediakan/diadakan selama mempercepat dan mendukung kenyamanan penerima layanan;
- Kebersihan dan Pemeliharaan Sarana dan Prasarana dilakukan secara berkala oleh petugas yang berkompeten.

2. Waktu Penyelesaian

- Adanya pengumuman/standar pelayanan terkait jangka waktu pelayanan pada ruang pelayanan;
- Petugas/duta layanan menyampaikan jangka waktu layanan;
- Adanya kanal informasi bagi masyarakat untuk memperoleh informasi waktu penyelesaian layanan.

3. Konsultasi dan Pengaduan

- Adanya loket/segmen khusus konsultasi dan pengaduan didalam tempat pemberian layanan;
- Semua jenis konsultasi dan pengaduan yang dilayani dituangkan kedalam sebuah daftar/matriks, sebagai prioritas perbaikan layanan dan peningkatan kualitas layanan;
- Melakukan telaahan, monitoring dan evaluasi, serta pelaporan kepada pimpinan terkait konsultasi dan laporan pengaduan yang telah ditindaklanjuti.

4. Tariff/Biaya

- Publikasi mengenai tarif terhadap produk layanan dilakukan secara transparan dan masif di lingkungan kantor;
- Penentuan besaran tarif layanan didasarkan pada biaya produksi dan melalui perhitungan yang wajar bagi pengguna layanan dan apabila memungkinkan didapatkan dari kesepakatan antara pemberi layanan dan pengguna layanan;
- Publikasi kepada pengguna layanan agar tidak memberikan celah untuk pungutan liar dan melaporkan kepada loket pengaduan dan membayar sesuai tarif yang ditetapkan sesuai dengan aturan yang berlaku.

5. Respon

- Adanya kejelasan dan ketepatan waktu dalam memberikan layanan, untuk dapat menciptakan kondisi ini diperlukan standar operasional prosedur dan terinternalisasi kepada seluruh petugas sehingga dapat mengerti kebutuhan masyarakat dan tanggap dalam menangani masalah pelanggan (masyarakat);
- Petugas Front Office harus dapat bertindak cepat dan cekatan dalam memberikan layanan dan menangani masalah yang dihadapi pelanggan;
- Petugas diwajibkan untuk memberikan 3S (Senyum, Sapa, Salam) dalam melayani masyarakat, dan menempatkan masyarakat sebagai "orang yang istimewa".

BAB IV DATA SURVEI

A. DATA UNIT KERJA

No.	Unit Kerja	Mei			Mei			Mei			Mei			Juni			Juli			Agustus			September			Oktober			November			Desember			
		SPKP/SKM	SPAK	Rsp.	SPKP/SKM	SPAK	Rsp.	SPKP/SKM	SPAK	Rsp.	SPKP/SKM	SPAK	Rsp.	SPKP/SKM	SPAK	Rsp.	SPKP/SKM	SPAK	Rsp.	SPKP/SKM	SPAK	Rsp.	SPKP/SKM	SPAK	Rsp.	SPKP/SKM	SPAK	Rsp.	SPKP/SKM	SPAK	Rsp.				
1	BADAN PENGEMBANGAN SUMBER DAYA MANUSIA IMIGRASI DAN PEMASYARAKATAN			0			0			0			0	3.93	4	1			0			0			0			0			0				
2	BALAI PEMASYARAKATAN KELAS I BALIKPAPAN	3.97	3.97	42	4	4	30	3.99	4	39	3.99	3.98	38	3.93	3.94	50	4	3.99	35	3.98	3.99	16	3.96	3.95	10	4	4	13	3.85	3.83	24			0	
3	BALAI PEMASYARAKATAN KELAS I BANDA ACEH	4	4	34	4	4	32	4	4	30	4	4	30	3.99	3.99	35	3.97	3.98	34	3.97	3.98	31	3.97	3.98	34	3.97	3.98	31	3.89	3.95	31	3.86	3.97	23	
4	BALAI PEMASYARAKATAN KELAS I BANDAR LAMPUNG	3.99	3.97	41	4	4	34	3.97	3.96	51	3.96	3.97	67	3.95	3.96	51	3.95	3.96	38	3.97	3.95	45	3.96	3.94	41	3.94	3.93	31	3.96	3.96	42	3.94	3.92	77	
5	BALAI PEMASYARAKATAN KELAS I BANDUNG	3.86	3.84	30	3.96	3.97	41	3.96	3.98	47	3.98	3.99	33	3.98	3.98	39	3.95	3.96	32	3.96	3.97	24	3.96	3.95	14	3.96	3.92	30	3.96	3.98	31	3.90	3.94	41	
6	BALAI PEMASYARAKATAN KELAS I BANJARMASIN	3.94	3.93	100	3.83	3.84	35	3.96	3.99	31			0	4	4	1	3.88	3.77	20	3.95	3.94	42			0	3.99	4	13			0	3.98	3.97	19	
7	BALAI PEMASYARAKATAN KELAS I BENGKULU			0			0			0	3.94	3.93	51	3.96	3.97	26	3.92	3.93	39	3.97	3.99	40			0			0	3.98	3.99	52	3.93	3.91	18	
8	BALAI PEMASYARAKATAN KELAS I CIREBON	4	4	27	3.97	3.95	38	3.98	4	15			0	3.99	4	6	4	4	1	4	4	1	3.99	3.99	9	3.99	3.99	16	3.98	3.98	42	3.94	3.94	40	
9	BALAI PEMASYARAKATAN KELAS I DENPASAR	4	4	32	4	4	39	3.99	3.98	21	4	4	49	3.96	3.97	71	3.92	3.93	85	3.95	3.94	85	3.95	3.95	87	3.99	3.99	88	3.99	3.99	80	4	4	82	
10	BALAI PEMASYARAKATAN KELAS I JAKARTA BARAT	3.93	3.94	41	3.92	3.93	34	3.96	3.95	13	3.81	3.82	36	3.92	3.93	33	3.89	3.92	35	3.98	4	31	3.89	3.94	32	3.93	3.95	33	3.93	3.88	33	3.98	3.99	33	
11	BALAI PEMASYARAKATAN KELAS I JAKARTA PUSAT	3.96	3.97	51	3.93	3.93	55	3.98	3.97	43	3.98	3.98	37	3.97	3.97	74	3.99	4	77	3.96	3.98	66	3.95	3.95	165	3.98	3.98	144	3.95	3.94	136	3.97	3.97	117	
12	BALAI PEMASYARAKATAN KELAS I JAKARTA SELATAN			0	3.98	3.95	22	3.92	3.87	36	3.91	3.96	16	3.84	3.81	16	3.96	3.94	28	3.94	3.95	37	3.90	3.97	20	3.91	3.89	28	3.96	3.95	40	3.94	3.93	45	
13	BALAI PEMASYARAKATAN KELAS I JAKARTA TIMUR/UTARA	4	4	31	4	4	32	4	4	56	3.97	3.98	36	3.99	4	63	4	4	42	3.99	4	47	3.99	4	38	3.99	4	33	4	4	30	4	4	30	
14	BALAI PEMASYARAKATAN KELAS I JAMBI	3.46	3.70	31	3.67	3.73	30	3.73	3.76	31	3.91	3.93	31	4	4	30	3.96	3.96	30	3.93	4	2	4	4	10	3.93	3.94	20	3.90	3.89	30	4	4	5	
15	BALAI PEMASYARAKATAN KELAS I MAKASSAR	3.92	3.94	53	3.93	3.96	38	3.90	3.93	37	3.94	3.93	32	3.90	3.82	40	3.91	3.94	39	3.90	3.91	23	3.92	3.92	31	3.98	3.99	41	3.99	3.98	36	3.93	3.91	38	
16	BALAI PEMASYARAKATAN KELAS I MALANG	3.97	3.98	46	3.99	3.99	31	4	4	2	3.98	3.99	34	4	4	23	3.96	3.99	23	4	4	1	3.91	3.92	3	4	4	6	3.95	3.97	22	3.99	4	18	
17	BALAI PEMASYARAKATAN KELAS I MANADO	3.69	3.72	8	3.83	3.83	5	3.84	3.85	22	3.68	3.76	8	3.91	3.95	27	3.93	3.96	9	4	4	1	4	4	2	3.87	3.94	2	3.80	3.84	6	4	4	4	
18	BALAI PEMASYARAKATAN KELAS I MANOKWARI			0	4	4	13	3.99	3.98	7			0	4	4	1			0			0		0	4	3.96	6	3.99	3.98	5	3.94	4	6		
19	BALAI PEMASYARAKATAN KELAS I MATARAM	3.93	3.91	42	3.88	3.90	42	3.94	3.94	43	3.94	3.95	43	3.91	3.92	44	3.92	3.92	45	3.91	3.92	47	3.90	3.89	47	3.90	3.90	48	3.87	3.88	49	3.90	3.90	50	
20	BALAI PEMASYARAKATAN KELAS I MEDAN	3.85	3.85	31	3.95	3.97	28	3.92	3.94	30	3.92	3.92	21	3.97	3.97	47	3.95	3.95	53	3.98	3.99	32	3.97	4	37	4	3.99	30	3.95	4	38	3.95	3.97	36	
21	BALAI PEMASYARAKATAN KELAS I PADANG	3.93	3.91	43	3.96	3.96	34	3.95	3.96	36	3.97	3.99	34	3.96	3.95	32	3.91	3.91	31	3.94	3.94	32	3.97	3.97	31	3.97	3.96	30	3.96	3.94	31	3.94	3.95	32	
22	BALAI PEMASYARAKATAN KELAS I PALANGKARAYA	3.95	3.95	34	4	4	34	3.88	3.91	31	3.99	3.97	34	3.96	3.95	86	3.94	3.95	57	3.97	3.97	79	3.95	3.96	87	3.97	3.96	112	3.99	3.99	90	3.96	3.96	63	
23	BALAI PEMASYARAKATAN KELAS I PALEMBANG	3.88	3.87	67	3.85	3.83	58	3.89	3.91	46	3.86	3.87	58	3.89	3.90	39	3.89	3.88	46	3.88	3.88	38	3.87	3.86	33	3.90	3.90	30	3.88	3.89	54	3.87	3.88	53	
24	BALAI PEMASYARAKATAN KELAS I PALU	3.91	3.91	83	3.87	3.85	37	3.96	3.93	33	3.90	3.94	37	3.86	3.82	37	3.80	3.76	32	3.89	3.83	41	3.93	3.87	32	3.94	3.91	48	3.88	3.90	43	3.93	3.94	55	
25	BALAI PEMASYARAKATAN KELAS I PANGKAL PINANG	3.96	3.97	36	3.96	3.97	43	3.99	3.98	36	3.95	3.97	36	3.98	3.98	31	3.97	3.98	40	4	4	30	4	4	29	3.98	3.98	43	3.99	4	37	3.93	3.96	41	
26	BALAI PEMASYARAKATAN KELAS I PEKANBARU	4	4	30	4	4	30	4	4	30	4	4	30	4	4	31	4	4	30	4	4	30			0	4	4	30	4	4	30	4	4	32	
27	BALAI PEMASYARAKATAN KELAS I PONTIANAK			0			0			0	3.96	3.94	13	3.90	3.87	40	3.99	3.99	35	3.98	3.98	39	3.99	3.99	44	4	4	4	34	3.99	3.99	45			
28	BALAI PEMASYARAKATAN KELAS I SAMARINDA	3.89	3.88	93	3.95	3.90	54	3.85	3.86	46	3.98	4	4	4	4	6	3.92	3.95	67	3.95	3.95	51	3.85	3.85	28	3.78	3.78	8	4	4	6	3.86	3.86	100	
29	BALAI PEMASYARAKATAN KELAS I SEMARANG	3.67	3.65	15	3.93	3.92	47	3.99	3.98	31	3.97	3.97	36	3.93	3.95	46	4	4	30	3.99	4	24	3.98	3.98	29	3.98	3.98	29	3.96	3.96	35	3.99	3.99	39	
30	BALAI PEMASYARAKATAN KELAS I SERANG	3.96	3.97	38	3.97	3.97	37	4	3.98	41	3.95	3.94	38	3.88	3.85	33	3.98	3.98	52	3.89	3.90	40	3.94	3.94	35	3.99	4	39	3.98	3.95	36	3.99	4	39	
31	BALAI PEMASYARAKATAN KELAS I SURABAYA	3.95	3.96	16	4	4	1	3.92	4	6	3.95	4	19	3.99	4	10	4	4	3	3.60	3.76	1			0			0			0		0		
32	BALAI PEMASYARAKATAN KELAS I SURAKARTA	3.97	3.97	51	3.98	4	32	3.98	3.98	30	3.97	3.97	34	3.98	4	34	3.99	4	31	3.98	3.98	35	3.98	4	33	3.95	3.96	35	3.98	3.98	34	4		3.99	33
33	BALAI PEMASYARAKATAN KELAS I TANGERANG	3.99	3.99	39	3.99	3.99	46	3.99	4	31	4	4	3.99	44	3.98	4	48	4	3.99	62	3.99	4	46	4	4	40	3.98	3.97	59	4	3.97	33	3.99	3.99	51

No.	Unit Kerja	Mei			Mei			Mei			Mei			Juni			Juli			Agustus			September			Oktober			November			Desember			
		SPKP/SKM	SPAK	Rsp.	SPKP/SKM	SPAK	Rsp.	SPKP/SKM	SPAK	Rsp.	SPKP/SKM	SPAK	Rsp.	SPKP/SKM	SPAK	Rsp.	SPKP/SKM	SPAK	Rsp.	SPKP/SKM	SPAK	Rsp.	SPKP/SKM	SPAK	Rsp.	SPKP/SKM	SPAK	Rsp.	SPKP/SKM	SPAK	Rsp.				
34	BALAI PEMASYARAKATAN KELAS I TANJUNG PINANG	3.94	3.95	70	3.96	3.97	56	3.92	3.90	48	3.95	3.96	48	3.91	3.91	51	3.95	3.96	49	3.96	3.97	71	3.88	3.89	30	3.99	3.99	34	3.95	3.96	42	3.92	3.92	33	
35	BALAI PEMASYARAKATAN KELAS I YOGYAKARTA	3.99	4	42	3.98	3.97	46	3.99	3.99	36	3.98	3.98	38	4	4	43	4	3.99	37	4	4	37	4	4	34	4	4	43	3.98	4	32	3.87	3.88	32	
36	BALAI PEMASYARAKATAN KELAS II AMBON	3.90	3.88	37	3.87	3.88	42	3.89	3.89	40	3.86	3.86	51	3.85	3.86	38	3.88	3.86	39	3.86	3.86	35	3.88	3.86	38	3.84	3.85	33	3.87	3.88	38	3.86	3.89	44	
37	BALAI PEMASYARAKATAN KELAS II AMUNTAI	4	4	33	4	3.99	40		0	3.99	3.99	13	4	4	1	4	4	1	3.98	3.98	42		0		0		0		0		0		0		0
38	BALAI PEMASYARAKATAN KELAS II BATAM	3.97	3.96	19	3.96	3.99	17	3.95	3.94	10	3.93	3.94	10	3.94	3.94	16	3.96	3.96	36	3.93	3.94	56	3.89	3.91	18	4	4	11	3.85	3.85	47	3.81	3.85	42	
39	BALAI PEMASYARAKATAN KELAS II BATULICIN	4	4	1		0	4	4	1	4	4	2	3.99	3.99	12	4	4	4	4	4	4	2	4	4	2	4	4	1	4	4	1		0		0
40	BALAI PEMASYARAKATAN KELAS II BAU BAU	3.99	4	33	3.98	3.97	28	3.99	4	28	4	4	32	3.93	3.92	35	3.93	3.97	30	4	4	30	4	4	31	4	4	30	4	4	30	3.95	3.94	17	
41	BALAI PEMASYARAKATAN KELAS II BEKASI	3.86	3.90	48	3.80	3.79	17		0	3.78	3.80	24		0	4	4	1		0	3.91	3.93	32	3.81	3.82	28	3.93	3.92	29	3.89	3.84	55				
42	BALAI PEMASYARAKATAN KELAS II BOGOR	4	4	2	4	4	34	3.82	3.83	11	3.99	4	10	4	4	5	3.96	3.97	35	3.98	3.98	29	3.98	3.96	10	3.97	3.99	24	3.94	3.90	12	4	4	35	
43	BALAI PEMASYARAKATAN KELAS II BOJONEGORO	3.96	3.96	30	3.92	3.93	30	3.91	3.92	30	3.93	3.94	30	3.96	3.97	31	3.90	3.93	30	3.94	3.95	33	3.88	3.86	30	3.92	3.92	30	3.96	3.96	32	3.92	3.92	40	
44	BALAI PEMASYARAKATAN KELAS II BUKITINGGI	3.81	3.81	23	3.57	3.57	47	3.73	3.74	46	3.70	3.74	31	3.79	3.87	36	3.81	3.82	32	3.98	3.98	73	3.96	3.97	54	3.98	3.98	44	3.89	3.89	33	3.91	3.91	32	
45	BALAI PEMASYARAKATAN KELAS II CIANGIR	3.99	3.90	34	4	3.99	8	3.87	3.86	26	3.99	4	13	3.97	3.99	46	4	4	24	4	4	9	3.94	3.94	17	4	4	34	3.96	3.98	36	3.98	3.98	39	
46	BALAI PEMASYARAKATAN KELAS II DUMAI	3.97	3.97	36	3.98	4	33	3.99	3.99	36	3.96	3.97	23	3.99	3.97	22	3.85	3.93	13	3.88	3.89	10	3.87	3.92	17	3.87	3.95	12	3.87	3.87	42	3.98	3.96	16	
47	BALAI PEMASYARAKATAN KELAS II FAKFAK	3.79	3.62	10	3.90	3.90	6		0		0		0		0		0	4	4	2		0		0		0		0		0		0		0	
48	BALAI PEMASYARAKATAN KELAS II GARUT	4	4	40	4	4	40	4	4	40	4	4	40	4	4	3	4	4	78	4	4	87	4	4	46	4	4	56	4	4	56	4	4	74	
49	BALAI PEMASYARAKATAN KELAS II GORONTALO	3.95	3.97	38	4	4	35	4	4	30	4	4	30	4	4	73	3.94	3.95	35	4	4	31	4	4	40	4	4	26	3.92	3.92	45	3.98	3.98	42	
50	BALAI PEMASYARAKATAN KELAS II JAYAPURA	3.87	3.86	30	3.91	3.94	37	3.83	3.88	31	4	4	6	3.97	3.98	33	3.96	3.96	33	3.88	3.91	30	3.87	3.86	40	3.99	3.99	30	4	4	34	3.94	3.95	31	
51	BALAI PEMASYARAKATAN KELAS II JEMBER	3.95	3.94	47	3.96	3.94	38	3.97	3.98	23	3.94	3.93	36	3.99	4	25	3.88	3.89	31	3.95	3.95	13	3.97	3.98	38	3.93	3.94	32	3.94	3.94	32	3.92	3.94	22	
52	BALAI PEMASYARAKATAN KELAS II KARANG ASEM	4	3.95	66	4	4	45	3.98	3.98	36	3.97	3.98	34	4	4	63	4	4	47	3.99	3.99	52	4	4	45	4	4	53	4	4	54	4	4	47	
53	BALAI PEMASYARAKATAN KELAS II KEDIRI	3.93	3.92	43	3.92	3.92	34	3.88	3.90	32	3.98	4	28	3.98	3.98	33	3.97	3.96	30	3.89	3.90	30	3.95	3.94	37	3.96	3.98	30	3.96	3.97	27	3.99	4	30	
54	BALAI PEMASYARAKATAN KELAS II KEEROM	3.95	3.96	15	3.93	3.94	18	3.94	3.94	19	4	4	1	3.81	3.74	10	3.89	3.85	8	3.96	3.97	18	4	4	3	3.93	3.92	16	3.91	3.90	13	3.82	3.85	11	
55	BALAI PEMASYARAKATAN KELAS II KENDARI	4	4	1	4	4	1	4	4	7	3.98	3.92	3	4	4	2	4	4	5	4	4	13		0	4	4	3	4	4	2	4	4	1		
56	BALAI PEMASYARAKATAN KELAS II KLATEN	3.91	3.92	54	3.93	3.93	36	3.94	3.95	30	3.95	3.94	47	3.96	3.96	31	3.95	3.97	33	3.92	3.95	35	3.93	3.95	35	3.96	3.98	47	3.93	3.94	43	3.99	4	48	
57	BALAI PEMASYARAKATAN KELAS II KOTABUMI	3.98	4	38	4	4	30	4	4	30	3.96	3.94	15	3.96	3.94	31	3.92	3.92	30	3.99	3.98	30	3.99	3.99	30	3.97	3.97	31	3.93	3.95	17	3.97	3.98	13	
58	BALAI PEMASYARAKATAN KELAS II KUPANG	4	4	34	4	4	31	4	4	35	4	4	34	4	4	32	4	4	34	4	4	33	4	4	34	4	4	34	3.91	3.91	34	4	4	33	
59	BALAI PEMASYARAKATAN KELAS II KUTACANE	3.95	3.90	18		0		0		0	4	4	1		0		0		0		0		0		0		0		0		0		0		0
60	BALAI PEMASYARAKATAN KELAS II LAHAT	3.90	3.91	36	3.91	3.91	32	3.94	3.94	32	3.97	3.96	32	3.97	3.97	30	3.97	3.97	32	3.97	3.98	30	3.96	3.95	45	3.97	3.97	31	3.97	3.93	33	3.97	3.97	41	
61	BALAI PEMASYARAKATAN KELAS II LHOEKSEUMAWE	3.87	3.86	26	3.90	3.92	35	3.80	3.84	32		0	3.99	4	15		0	3.98	3.98	10	3.97	4	5	3.98	3.96	10	4	4	1	4	4	18			
62	BALAI PEMASYARAKATAN KELAS II LUWUK	3.90	3.90	20	3.93	3.93	31	3.88	3.89	41	3.81	3.80	24	3.86	3.86	35	3.76	3.76	30	3.96	3.96	31	3.92	3.93	32	3.88	3.90	30	3.92	3.97	30	3.88	3.74	26	
63	BALAI PEMASYARAKATAN KELAS II MADIUN	3.88	3.87	53	3.94	3.94	37	3.87	3.89	54	3.88	3.89	43	3.88	3.90	53	3.93	3.92	41	3.93	3.93	41	3.94	3.94	105	3.94	3.94	33	3.94	3.93	36	3.97	3.98	35	
64	BALAI PEMASYARAKATAN KELAS II MAGELANG	4	4	36	4	4	44	4	4	32	3.99	3.99	38	3.98	3.98	46	3.98	3.99	35	3.98	3.97	43	3.96	3.96	35	3.98	3.98	56	3.99	3.99	122	3.99	3.99	93	
65	BALAI PEMASYARAKATAN KELAS II METRO	3.80	3.80	3	3.90	3.93	18	3.98	3.99	16	3.92	3.94	15	3.93	3.96	3	3.83	3.87	32	3.92	3.94	15	4	4	2	4	4	15	3.95	3.96	32	4	3.99	16	
66	BALAI PEMASYARAKATAN KELAS II MUARA BUNGO			0		0		0		0	4	4	4	3.95	3.97	31	3.96	3.98	36	3.98	3.98	30	3.98	4	31	3.93	3.94	38	3.78	3.79	31				
67	BALAI PEMASYARAKATAN KELAS II MUARA TEWEH	3.92	3.91	69	3.89	3.88	35	3.94	3.94	35	3.89	3.89	34	3.91	3.93	36	3.89	3.92	41	3.94	3.97	35	3.95	3.97	35	3.89	3.98	17	3.98	3.98	35			0	
68	BALAI PEMASYARAKATAN KELAS II MUSI RAWAS UTARA	3.99	3.99	32	3.95	3.94	30	3.97	3.97	18	3.94	3.92	30	3.88	3.92	30	3.88	3.86	30	3.87	3.86	24	3.95	3.95	22	3.94	3.94	23	3.94	3.95	39	3.82	3.79	25	
69	BALAI PEMASYARAKATAN KELAS II NUSAKAMBANGAN	3.95	3.92	30	3.94	3.94	53	4	3.99	16	3.94	3.94	83	3.96	3.95	55	3.96	3.96	54	3.98	3.99	62	3.99	3.99	49	3.97	3.97	71	3.97	3.97	61	3.95	3.97	59	
70	BALAI PEMASYARAKATAN KELAS II OGAN KOMERING ULU INDUK	3.95	3.98	32	3.80	3.81	67	3.95	3.96	32	3.86	3.89	35	3.96	3.98	33	3.89	3.92	33	3.95	3.93	31	3.98	3.99	32	3.92	3.92	35	3.98	3.98	30	3.92	3.91	66	

No.	Unit Kerja	Mei			Mei			Mei			Mei			Juni			Juli			Agustus			September			Oktober			November			Desember		
		SPKP/SKM	SPAK	Rsp.	SPKP/SKM	SPAK	Rsp.	SPKP/SKM	SPAK	Rsp.	SPKP/SKM	SPAK	Rsp.	SPKP/SKM	SPAK	Rsp.	SPKP/SKM	SPAK	Rsp.	SPKP/SKM	SPAK	Rsp.	SPKP/SKM	SPAK	Rsp.	SPKP/SKM	SPAK	Rsp.	SPKP/SKM	SPAK	Rsp.			
71	BALAI PEMASYARAKATAN KELAS II PALOPO	3.91	3.93	40	3.95	3.97	64	3.92	3.87	26	4	4	32	4	3.98	15	3.94	3.94	31	3.98	3.98	32	4	3.99	9	4	4	2	4	3.98	5	3.99	4	48
72	BALAI PEMASYARAKATAN KELAS II PAMEKASAN	3.85	3.84	49	3.88	3.89	36	3.81	3.80	31	3.93	3.94	13	4	4	1	4	4	1			0			0				3.85	3.77	13	3.87	3.87	33
73	BALAI PEMASYARAKATAN KELAS II PANGKALAN BUN	3.92	3.94	31	3.97	3.98	32	3.94	3.96	30	4	4	1	3.94	3.93	30	3.92	3.90	31	3.95	3.94	30	3.95	3.96	30	3.93	3.96	30	3.96	3.97	30	3.99	4	34
74	BALAI PEMASYARAKATAN KELAS II PATI	3.97	3.97	50	3.97	3.96	37	3.91	3.93	39	3.94	3.91	33	3.97	3.98	41	3.94	3.92	36	3.98	3.97	35	3.98	3.99	37	4	3.99	33	3.99	4	36	4	3.98	42
75	BALAI PEMASYARAKATAN KELAS II PEKALONGAN	3.97	3.97	24	3.97	3.95	22	3.94	3.96	29	3.96	3.96	13	3.98	3.98	29	3.96	3.96	16	3.94	3.95	18	3.97	3.97	34	3.96	3.97	41	3.97	3.97	51	3.98	3.99	25
76	BALAI PEMASYARAKATAN KELAS II POLEWALI	3.80	3.75	34	3.94	3.94	50	3.91	3.94	43	3.89	3.88	38	3.88	3.91	42	3.91	3.91	53	3.78	3.80	36	3.87	3.89	47	3.94	3.94	39	3.86	3.86	51	3.93	3.95	34
77	BALAI PEMASYARAKATAN KELAS II PRINGSEWU	3.96	3.95	23		0	3.86	3.88	16	3.89	3.93	28	3.92	3.92	22	3.90	3.92	30		0	3.92	3.91	19	3.86	3.85	30	4	4	3	3.93	3.94	65		
78	BALAI PEMASYARAKATAN KELAS II PURWOKERTO	3.96	3.99	31	3.93	3.96	33	3.93	3.99	32	3.98	3.98	32	3.93	3.94	29	3.93	3.95	31	3.97	3.99	36	3.88	3.95	31	3.94	3.96	31	3.97	3.98	36	3.94	3.96	27
79	BALAI PEMASYARAKATAN KELAS II SAMBAS			0		0			0	4	4	1	3.89	3.95	25	3.97	3.97	35	3.95	3.97	14	3.99	4	12	3.94	3.96	43	3.99	4	36	3.97	3.96	44	
80	BALAI PEMASYARAKATAN KELAS II SAMPIT	4	4	30	3.99	4	23	3.99	4	27	3.99	3.99	19	4	3.99	21	4	4	21	4	4	4	3.99	9	3.47	3.52	1	4	4	18	4	4	5	
81	BALAI PEMASYARAKATAN KELAS II SAUMLAKI	3.84	3.84	57	3.89	3.89	19	3.98	3.94	8		0	4	4	1			0			0	3.83	3.82	19	3.84	3.87	30			0	3.68	3.83	10	
82	BALAI PEMASYARAKATAN KELAS II SIBOLGA	4	4	31	4	4	30	3.99	4	30	4	4	30		0	3.96	3.97	30			0	4	4	30	4	4	30			0			0	
83	BALAI PEMASYARAKATAN KELAS II SINTANG	3.89	3.90	24	3.75	3.75	19	3.76	3.78	12	3.75	3.74	20	3.92	3.91	17	3.93	3.90	5	4	4	3	4	4	1			0	3.88	3.94	25	4	4	2
84	BALAI PEMASYARAKATAN KELAS II SORONG			0		0			0			0	0		0	4	4	1	4	4	1			0			0			0			0	
85	BALAI PEMASYARAKATAN KELAS II SUBANG			0	4	4	11			0			0		0	3.97	3.97	22	3.99	3.98	23	4	4	15	3.99	4	33	3.98	4	16	3.98	4	9	
86	BALAI PEMASYARAKATAN KELAS II SUMBAWA BESAR	3.93	3.94	44	3.98	3.98	31	4	4	31	4	4	1	4	4	10			0	3.75	3.72	15	3.95	3.96	17	3.95	3.95	20	3.95	3.95	33	3.98	3.97	30
87	BALAI PEMASYARAKATAN KELAS II TANJUNG PANDAN	3.97	4	19	3.94	3.95	50	3.93	3.91	45	3.90	3.92	33	3.91	3.98	13			0	4	4	11	4	3.92	3	3.93	3.95	18	3.92	3.97	14	3.94	3.96	20
88	BALAI PEMASYARAKATAN KELAS II TARAKAN	4	4	144	4	4	104	4	4	84	3.99	3.99	102	4	4	50	4	4	64	4	4	64	4	4	55	3.98	3.99	79	3.95	3.95	81	3.98	3.99	66
89	BALAI PEMASYARAKATAN KELAS II TERNATE			0		0			0	3.90	3.89	35	3.91	3.91	36	3.90	3.89	30	3.89	3.89	30	3.93	3.93	30	3.87	3.86	33	3.93	3.93	30	3.95	3.96	27	
90	BALAI PEMASYARAKATAN KELAS II TIDORE	3.79	3.79	31	3.81	3.80	31	3.82	3.83	31	3.89	3.89	31	3.89	3.91	32	3.96	3.95	31	3.96	3.95	31	3.93	3.94	31	3.92	3.91	39	3.94	3.96	31	3.84	3.84	32
91	BALAI PEMASYARAKATAN KELAS II WAIKABUBAK	3.84	3.98	30	3.81	3.90	32	3.75	3.95	30	3.85	3.94	31	3.81	3.84	30	3.90	3.85	30	3.72	3.77	14	3.79	3.81	30	3.87	3.89	33	3.90	3.96	30	3.96	3.97	39
92	BALAI PEMASYARAKATAN KELAS II WATAMPONE	3.92	3.94	33	3.99	3.97	32	3.99	3.99	38	4	4	28	3.95	4	31	3.98	3.98	31	3.95	3.94	32	3.96	3.97	31	3.98	3.99	33	3.99	4	32	3.96	3.98	34
93	BALAI PEMASYARAKATAN KELAS II WONOSARI	3.92	3.96	43	3.92	3.92	33	3.96	3.97	35	3.91	3.92	40	3.95	3.95	33	3.91	3.94	32	3.98	3.99	48	3.97	3.97	34	3.93	3.95	41	3.98	3.97	32	3.96	3.96	33
94	DIREKTORAT JENDERAL IMIGRASI			0		0			0			0			0			0	3.92	3.93	5	3.82	3.89	61	3.86	3.89	21	3.99	4	5	3.93	4	2	
95	DIREKTORAT JENDERAL PEMASYARAKATAN	3.92	3.93	32	3.99	4	33	3.96	3.96	40	3.98	3.98	41	3.99	3.99	34	3.98	3.98	30	3.99	4	36	3.95	3.95	46	3.99	3.99	34	3.99	3.99	32	3.98	3.97	30
96	INSPEKTORAT JENDERAL			0		0			0			0	3.85	3.86	89	3.87	3.88	49	3.98	3.99	101	3.96	3.99	12	3.96	3.95	163	4	4	4	3.91	3.92	201	
97	KANTOR IMIGRASI KELAS I KHUSUS NON TPI JAKARTA BARAT	3.97	3.97	90	3.94	3.98	37	3.95	3.96	35	3.95	3.97	81	3.95	3.94	50	3.94	3.97	45	3.89	3.92	133	3.90	3.92	32	3.94	3.97	128	3.94	3.97	42	3.96	4	30
98	KANTOR IMIGRASI KELAS I KHUSUS NON TPI JAKARTA SELATAN	3.92	3.96	52	3.87	3.87	41	3.94	3.95	58	3.94	3.95	42	3.96	3.98	112	3.96	3.97	112	3.96	3.98	104	3.95	3.96	108	3.96	3.98	98	3.90	3.92	60	3.88	3.90	116
99	KANTOR IMIGRASI KELAS I KHUSUS NON TPI TANGERANG	3.97	3.96	92	3.94	3.95	53	3.97	3.97	36	3.97	3.97	209	3.99	4	48	3.87	3.90	37	3.93	3.95	47	3.95	3.97	37	3.94	3.98	43	3.92	3.95	32	3.97	3.98	53
100	KANTOR IMIGRASI KELAS I KHUSUS TPI BATAM	3.94	3.96	32	3.96	3.94	30	3.94	3.92	31	3.96	3.96	30	3.97	3.96	34	3.98	3.99	69	3.92	3.93	33	3.92	3.91	30	3.91	3.92	64	3.90	3.90	54	3.92	3.94	48
101	KANTOR IMIGRASI KELAS I KHUSUS TPI MAKASSAR	3.91	3.90	76	4	4	30	4	4	30	4	4	32		0	3.85	3.85	32	3.88	3.92	36	3.97	3.97	31	3.95	3.96	42	3.89	3.93	30	3.87	3.89	48	
102	KANTOR IMIGRASI KELAS I KHUSUS TPI MEDAN	3.97	3.98	44	3.98	3.99	32	3.98	3.98	49	3.98	3.99	39	3.96	3.97	108	3.98	3.98	92	3.97	3.99	141	3.96	3.96	181	3.96	3.97	162	3.97	3.98	103	3.98	3.99	87
103	KANTOR IMIGRASI KELAS I KHUSUS TPI NGURAH RAI	3.98	3.98	31	3.95	4	32	3.97	3.97	23	3.94	3.98	29	3.98	3.98	33	3.88	3.91	51	3.89	3.95	28	3.92	3.94	31	3.89	3.94	39	3.98	4	31	3.90	3.90	31
104	KANTOR IMIGRASI KELAS I KHUSUS TPI SEMARANG	3.89	3.89	51	3.96	3.96	30	3.94	3.95	31	3.93	3.94	13	3.90	3.94	23	3.92	3.94	112	3.97	3.98	123	3.98	3.98	125	3.95	3.96	121	3.96	3.96	54	3.96	3.96	204
105	KANTOR IMIGRASI KELAS I KHUSUS TPI SOEKARNO HATTA	3.95	3.98	44	3.95	3.91	38	3.99	4	42	3.94	3.98	30	3.96	3.98	33	3.99	3.98	37	3.93	3.96	35	3.86	3.91	37	3.96	3.95	40	3.89	3.91	81	3.92	3.96	45
106	KANTOR IMIGRASI KELAS I KHUSUS TPI SURABAYA	3.96	3.96	55	3.88	3.94	36	3.91	3.94	30	3.99	4	30	3.95	3.96	30	3.97	3.98	49	3.98	3.98	30	3.98	3.98	30	3.98	3.98	30	4	4	90	4	4	30
107	KANTOR IMIGRASI KELAS I NON TPI AGAM	3.97	3.97	36	3.98	3.98	34	3.96	3.96	43	3.97	3.96	34	3.97	3.98	35	3.96	3.96	37	3.98	3.96	40	3.97	3.99	35	3.94	3.93	41	3.98	3.99	42	3.98	3.98	41
108	KANTOR IMIGRASI KELAS I NON TPI BEKASI			0	3.96	3.96	11	3.86	3.91	16	3.89	3.91	39	3.94	3.96	52	3.93	3.94	60	3.86	3.87	32	3.94	3.95	52	3.85	3.84	44	3.92	3.90	55	3.93	3.91	51

No.	Unit Kerja	Mei			Mei			Mei			Mei			Juni			Juli			Agustus			September			Oktober			November			Desember			
		SPKP/SKM	SPAK	Rsp.	SPKP/SKM	SPAK	Rsp.	SPKP/SKM	SPAK	Rsp.	SPKP/SKM	SPAK	Rsp.	SPKP/SKM	SPAK	Rsp.	SPKP/SKM	SPAK	Rsp.	SPKP/SKM	SPAK	Rsp.	SPKP/SKM	SPAK	Rsp.	SPKP/SKM	SPAK	Rsp.	SPKP/SKM	SPAK	Rsp.	SPKP/SKM	SPAK	Rsp.	
109	KANTOR IMIGRASI KELAS I NON TPI BOGOR			0	3.98	3.97	63	3.94	3.93	40	3.93	3.95	108	3.97	3.97	21	3.95	3.97	32	3.98	3.99	34	3.98	3.96	32	3.98	3.98	67	3.99	4	22	3.97	3.97	53	
110	KANTOR IMIGRASI KELAS I NON TPI DEPOK			0	3.98	3.97	43	3.98	3.98	31	3.98	3.98	36	3.99	3.99	41	3.96	3.97	117	3.99	3.99	31	3.99	4	52	3.98	3.99	67	3.97	3.99	37	3.97	4	4	
111	KANTOR IMIGRASI KELAS I NON TPI JAKARTA PUSAT			0		0	3.87	3.88	42	3.95	3.96	31	3.86	3.95	32	3.85	3.89	36	3.85	3.92	35	3.81	3.90	37	3.79	3.86	36	3.82	3.92	34	3.87	3.95	41		
112	KANTOR IMIGRASI KELAS I NON TPI KARAWANG	3.97	3.98	39	4	4	13	3.98	3.99	34	3.96	3.96	106	3.98	3.98	334	3.95	3.97	219	3.95	3.95	477	3.91	3.93	436	3.94	3.95	299	3.92	3.93	231	3.93	3.93	228	
113	KANTOR IMIGRASI KELAS I NON TPI MANOKWARI	3.91	3.90	30	3.90	3.92	35	4	4	31	3.98	4	6	3.94	3.94	36	3.97	4	31	3.88	3.83	32	3.92	3.94	27	3.87	3.93	31	3.83	3.89	32	3.86	3.87	36	
114	KANTOR IMIGRASI KELAS I NON TPI PALANGKARAYA	3.97	3.97	75	3.97	3.96	31	3.99	3.99	38	3.99	3.98	37	3.96	3.96	33	3.96	3.97	20	3.98	4	33	3.92	3.96	31	3.89	3.87	34	3.98	3.98	30	4	4	25	
115	KANTOR IMIGRASI KELAS I NON TPI PATI	3.94	3.94	56	3.98	3.98	31	3.95	3.95	39	3.97	3.98	33	3.98	3.97	31	3.95	3.98	61	3.98	3.97	68	3.92	3.94	41	3.91	3.91	101	3.92	3.96	51	3.91	3.92	83	
116	KANTOR IMIGRASI KELAS I NON TPI PEMALANG	3.95	3.99	33	3.98	3.98	33	3.96	3.99	38	3.98	3.98	38	3.97	3.98	31	3.97	3.98	83	3.98	3.97	4	3.98	4	34	3.99	3.99	40	3.99	4	38	3.99	3.99	22	
117	KANTOR IMIGRASI KELAS I NON TPI SERANG			0		0		0		0		0	0		0		0		0	3.89	3.91	30	3.81	3.88	30	3.81	3.84	30	3.87	3.92	30	3.85	3.90	28	
118	KANTOR IMIGRASI KELAS I NON TPI SUKABUMI	4	4	1		0		0		0	0	4	4	36	3.94	3.96	60	3.95	3.97	62	3.94	3.95	63	3.95	3.96	64	3.95	3.92	62	3.95	3.98	65			
119	KANTOR IMIGRASI KELAS I NON TPI TASIKMALAYA	4	4	30	4	4	32	4	4	30	4	4	32	4	4	51	4	4	151	4	4	39	3.99	3.99	35	4	4	50	3.99	3.98	51	4	4	46	
120	KANTOR IMIGRASI KELAS I TPI AMBON	3.87	3.87	37	3.91	3.91	40	3.86	3.87	38	3.82	3.83	35	3.83	3.83	36	3.91	3.88	31	3.94	3.93	21	3.87	3.86	50	3.86	3.87	51	3.88	3.89	44	3.97	3.97	31	
121	KANTOR IMIGRASI KELAS I TPI BALIKPAPAN	3.94	3.95	33	4	3.99	43	3.96	4	31	3.94	3.96	69	3.98	3.98	45	3.98	3.97	75	3.94	3.93	51	3.91	3.94	39	3.95	3.95	645	4	4	605	4	4	553	
122	KANTOR IMIGRASI KELAS I TPI BANDA ACEH	4	4	36	4	4	31	4	4	39	3.97	3.95	30	3.99	3.98	35	4	4	31	3.97	3.97	31	4	4	30	3.95	3.98	31	3.94	3.92	30	3.86	3.92	19	
123	KANTOR IMIGRASI KELAS I TPI BANDAR LAMPUNG	3.99	3.98	49	3.99	3.98	42	3.99	3.99	43	3.91	3.90	418	3.99	3.99	78	3.98	3.99	41	3.98	3.97	39	3.99	3.98	47	3.99	3.98	33	3.99	3.99	36	3.99	3.98	31	
124	KANTOR IMIGRASI KELAS I TPI BANDUNG	3.95	3.96	34	4	4	103	4	4	67	4	4	106	4	4	101	3.95	3.97	125	4	4	134	4	4	157	4	4	123	4	4	134	4	4	120	
125	KANTOR IMIGRASI KELAS I TPI BANJARMASIN	3.95	3.95	35	3.94	3.94	31	3.94	3.94	30	3.95	3.97	33	3.96	3.96	30	3.88	3.91	35	3.89	3.87	41	3.98	3.99	40	3.98	3.99	41	3.95	4	41	3.96	3.96	40	
126	KANTOR IMIGRASI KELAS I TPI BENGKULU	3.95	3.92	24	3.98	3.98	33	3.90	3.93	43	3.93	3.95	28	3.92	3.94	77	3.91	3.92	78	3.92	3.93	78	3.92	3.91	107	3.89	3.91	81	3.95	3.98	60	3.91	3.94	70	
127	KANTOR IMIGRASI KELAS I TPI CILACAP	4	4	57	3.99	3.99	81	4	4	160	4	4	141	4	4	243	3.96	3.96	226	4	4	191	4	4	213	4	4	237	4	4	300	4	4	311	
128	KANTOR IMIGRASI KELAS I TPI CIREBON	3.95	3.97	48	4	3.99	31	4	4	39	4	4	41	4	4	31	3.95	3.96	40	4	4	52	3.99	4	51	4	4	38	3.98	4	50	3.96	3.97	42	
129	KANTOR IMIGRASI KELAS I TPI DENPASAR	3.95	3.97	42	3.92	3.95	34	3.90	3.94	46	3.90	3.93	70	3.92	3.93	100	3.87	3.89	89	3.91	3.92	176	3.98	4	30	3.89	3.90	45	3.96	4	30	3.92	3.94	31	
130	KANTOR IMIGRASI KELAS I TPI DUMAI	3.95	3.95	43	3.97	3.96	37	3.97	3.96	58	3.97	3.96	33	3.98	3.98	45	3.91	3.95	92	3.96	3.95	63	3.95	3.97	51	3.92	3.94	62	3.93	3.96	61	3.95	3.98	61	
131	KANTOR IMIGRASI KELAS I TPI GORONTALO	3.91	3.94	69	3.89	3.89	49	3.89	3.91	44	3.93	3.92	29	3.94	3.96	26	3.95	3.94	48	3.96	3.97	30	3.96	3.97	31	3.95	3.95	34	3.97	3.97	33	3.98	3.99	32	
132	KANTOR IMIGRASI KELAS I TPI JAKARTA TIMUR	3.97	3.99	31	3.92	3.90	34	3.88	3.87	32	3.84	3.92	31	3.87	3.92	30	3.84	3.92	31	3.87	3.92	33	3.81	3.87	34	3.97	3.98	32	3.96	3.96	31	3.96	3.96	32	
133	KANTOR IMIGRASI KELAS I TPI JAKARTA UTARA	3.96	3.95	38	3.96	3.97	36	3.98	3.98	30	3.95	3.95	34	3.99	4	32	3.93	3.93	38	3.95	3.97	43	3.95	3.97	154	3.95	3.98	148	3.91	3.94	68	3.88	3.90	130	
134	KANTOR IMIGRASI KELAS I TPI JAMBI	4	4	32	4	4	40	3.97	4	33	3.96	3.97	34	3.96	4	30	4	4	30	3.96	4	31	3.96	4	32	3.98	3.97	31	3.98	4	30	4	4	34	
135	KANTOR IMIGRASI KELAS I TPI JAYAPURA	4	4	30	4	4	30	4	4	30	4	4	31	4	4	35			0			0	4	4	36	4	4	43	4	4	41	4	4	38	
136	KANTOR IMIGRASI KELAS I TPI JEMBER	3.99	3.99	30	3.95	4	30	4	4	31	3.94	3.98	30	4	4	30	4	4	31	4	4	30	3.97	4	30		0	3.89	3.92	34	3.80	3.81	46		
137	KANTOR IMIGRASI KELAS I TPI KENDARI	3.90	3.91	36	3.89	3.91	36	3.94	3.93	80	3.95	3.96	31	3.96	3.95	36	3.99	4	54	3.96	3.95	58	3.98	3.98	61	3.96	3.97	71	3.96	3.97	69	3.97	3.98	82	
138	KANTOR IMIGRASI KELAS I TPI KUPANG	4	4	3	3.99	3.99	17			0		0		0	3.84	3.87	44	3.93	3.93	33	3.88	3.90	43	3.88	3.93	30	3.93	3.93	36	3.95	3.88	42			
139	KANTOR IMIGRASI KELAS I TPI MALANG	3.98	3.99	24	3.97	3.94	14	3.97	3.99	35	3.99	4	28	3.94	3.92	106	3.96	3.99	69	3.99	3.99	42	3.86	3.82	47	3.98	3.99	32	3.98	4	25	3.94	3.94	15	
140	KANTOR IMIGRASI KELAS I TPI MANADO	3.91	3.95	49	3.78	3.79	43	3.91	3.93	49	3.94	3.95	61	3.93	3.96	42	3.95	3.96	67	3.96	3.96	48	3.90	3.92	54	3.96	3.98	42	3.96	3.96	31	3.95	3.95	40	
141	KANTOR IMIGRASI KELAS I TPI MATARAM	3.92	3.90	32	3.96	3.99	30	3.97	3.96	40	3.96	3.90	30	3.89	3.88	30	3.98	4	30	3.70	3.70	34	3.73	3.70	30	3.71	3.67	38	3.85	3.85	32	3.65	3.73	33	
142	KANTOR IMIGRASI KELAS I TPI PADANG	3.81	3.87	31	3.83	3.91	31	3.91	3.92	35	3.89	3.88	31	3.91	3.93	31	3.94	3.93	31	3.90	3.96	37	3.96	3.97	32	3.95	3.95	31	3.91	3.94	30	3.91	3.91	33	
143	KANTOR IMIGRASI KELAS I TPI PALEMBANG	3.98	3.98	219	3.94	3.96	43	3.97	3.97	50	3.94	3.95	50	3.97	3.96	70	3.92	3.93	145	3.89	3.91	77	3.95	3.95	66	3.97	3.97	61	3.94	3.95	110	3.92	3.93	150	
144	KANTOR IMIGRASI KELAS I TPI PALU	3.89	3.92	49	3.88	3.89	38	3.83	3.83	33	3.84	3.84	37	3.99	3.99	69	3.96	3.97	94																

No.	Unit Kerja	Mei			Mei			Mei			Mei			Juni			Juli			Agustus			September			Oktober			November			Desember		
		SPKP/SKM	SPAK	Rsp.	SPKP/SKM	SPAK	Rsp.	SPKP/SKM	SPAK	Rsp.	SPKP/SKM	SPAK	Rsp.	SPKP/SKM	SPAK	Rsp.	SPKP/SKM	SPAK	Rsp.	SPKP/SKM	SPAK	Rsp.	SPKP/SKM	SPAK	Rsp.	SPKP/SKM	SPAK	Rsp.	SPKP/SKM	SPAK	Rsp.	SPKP/SKM	SPAK	Rsp.
152	KANTOR IMIGRASI KELAS I TPI TANJUNG PERAK	3.95	3.95	94	3.98	3.98	37	3.94	3.89	32	3.98	3.95	53	3.61	3.61	31	3.86	3.82	48	3.91	3.90	31	3.83	3.82	32	3.97	3.98	63	3.97	3.82	31	3.95	3.69	31
153	KANTOR IMIGRASI KELAS I TPI TANJUNG PINANG	4	4	34	4	4	31	4	4	40	4	4	38	4	4	33	4	4	36	3.98	3.98	31	4	4	32	3.89	3.95	38	3.97	3.97	34	3.88	3.95	42
154	KANTOR IMIGRASI KELAS I TPI TANJUNG PRIOK	3.95	3.96	102	3.96	3.96	330	3.97	3.97	257	3.97	3.97	96	3.98	3.98	97	3.98	3.99	183		0	3.99	4	59	3.99	3.98	70	3.98	3.97	62	3.85	3.91	67	
155	KANTOR IMIGRASI KELAS I TPI TERNATE	3.98	3.99	64	3.98	3.98	33	4	4	31	3.91	3.93	61	3.96	3.95	39	3.90	3.92	35	3.98	3.98	50	3.95	3.93	32	3.98	3.99	32	3.99	4	36	3.90	3.95	31
156	KANTOR IMIGRASI KELAS I TPI YOGYAKARTA	3.99	4	46	3.98	3.99	265	3.96	3.96	126	3.95	3.93	34	3.93	3.96	59	3.93	3.92	31	3.93	3.95	97	3.95	3.95	153	3.95	3.96	70	3.90	3.92	53	3.98	3.95	28
157	KANTOR IMIGRASI KELAS II NON TPI BANGGAI	3.98	3.97	43	3.97	3.97	36	4	4	38	3.96	3.94	46	3.92	3.92	121	3.92	3.92	139	3.96	3.96	122	3.93	3.95	89	3.92	3.92	135	3.96	3.94	100	3.92	3.94	111
158	KANTOR IMIGRASI KELAS II NON TPI BAU BAU	3.94	3.95	34	3.98	3.98	201	3.99	3.99	34	3.97	3.96	32	3.90	3.90	31	3.98	4	31	3.98	3.99	32	3.86	3.93	32	3.96	3.95	33	3.99	3.99	33	3.97	3.98	31
159	KANTOR IMIGRASI KELAS II NON TPI BIMA	3.93	3.93	47	3.95	3.94	44	3.94	3.94	49	3.95	3.95	44	3.94	3.94	41	3.96	3.95	56	3.95	3.94	51	3.91	3.91	48	3.94	3.91	40	3.95	3.95	33	3.96	3.96	34
160	KANTOR IMIGRASI KELAS II NON TPI BLITAR	4	3.99	32	3.99	4	30	4	3.99	32	4	4	33	4	4	31	3.99	3.98	31	3.99	3.98	31	3.99	3.98	31	3.95	3.94	32	3.99	3.98	34	3.98	3.97	31
161	KANTOR IMIGRASI KELAS II NON TPI DABO SINGKEP	3.94	3.93	35	3.89	3.91	32	4	4	45	3.95	3.95	50	3.90	3.92	42	3.87	3.85	36	3.90	3.90	32	3.94	3.94	101	3.89	3.89	39	3.85	3.89	36	3.91	3.91	36
162	KANTOR IMIGRASI KELAS II NON TPI KALIANDA	3.96	3.97	34	3.97	4	32	3.94	3.95	14	3.88	3.87	47	4	3.99	33	3.90	3.94	45	3.94	3.95	24	3.92	3.92	36	3.84	3.87	53	3.95	3.95	70	3.92	3.92	35
163	KANTOR IMIGRASI KELAS II NON TPI KEDIRI	3.99	3.99	40	3.88	3.97	31	3.94	3.93	75	3.98	3.98	45	3.91	3.87	34	3.99	4	35	3.91	3.93	41	3.90	3.85	39	3.93	3.93	40	3.94	3.95	40	3.83	3.84	36
164	KANTOR IMIGRASI KELAS II NON TPI KERINCI	4	4	31	4	4	31	4	4	32	3.96	3.97	32	3.96	3.95	135	3.91	3.91	159	3.93	3.94	101	3.92	3.93	94	3.95	3.93	87	3.90	3.92	64	3.97	3.98	52
165	KANTOR IMIGRASI KELAS II NON TPI KETAPANG	3.98	3.98	99	3.98	3.98	39	4	4	56		0	3.89	3.89	33	3.99	4	17	3.88	3.91	15	3.88	3.91	31	3.93	3.93	28	3.84	3.95	31	3.92	3.97	38	
166	KANTOR IMIGRASI KELAS II NON TPI KOTABUMI	3.99	3.99	44	4	4	53	4	4	65	4	4	4	3.99	4	79	3.95	3.95	82	3.97	3.97	88	3.94	3.93	90	3.90	3.91	103	3.99	3.99	106	3.99	3.99	106
167	KANTOR IMIGRASI KELAS II NON TPI KOTAMOBAGU	3.99	4	62	3.99	4	37	3.98	3.98	30	4	4	31	3.99	4	5	4	4	61	3.98	3.98	47	3.97	3.96	60	3.96	3.98	60	3.94	3.97	38	3.97	3.97	63
168	KANTOR IMIGRASI KELAS II NON TPI MADJUN	3.95	3.97	50	3.98	3.98	31	4	4	41	3.97	3.96	37	3.90	3.89	78	3.90	3.92	88	3.93	3.93	59	3.94	3.94	84	3.93	3.94	56	3.88	3.87	40	3.95	3.97	75
169	KANTOR IMIGRASI KELAS II NON TPI MAMUJU	3.97	3.95	30	3.97	3.98	50	3.99	3.99	28	3.97	3.97	40	3.90	3.92	33	3.92	3.94	38	3.93	4	38	3.92	3.93	31	3.88	3.88	30	3.96	3.98	46	3.90	3.97	21
170	KANTOR IMIGRASI KELAS II NON TPI MEULABOH	3.96	3.97	32	3.99	3.99	31	3.99	4	33	3.99	3.99	31	4	4	30	3.98	3.98	31	3.98	4	31	3.98	4	33	3.96	3.98	30	3.94	3.95	30			0
171	KANTOR IMIGRASI KELAS II NON TPI MUARA ENIM	3.95	3.90	36	4	4	32	4	4	31	4	4	33	3.97	3.98	36	3.94	3.96	101	3.95	3.96	102	3.95	3.99	103	3.93	3.93	104	3.95	3.95	105	3.96	3.97	106
172	KANTOR IMIGRASI KELAS II NON TPI PALOPO	3.90	3.90	32	3.96	3.95	32	3.88	3.89	32	3.83	3.83	31	3.90	3.92	34	3.90	3.91	33	3.86	3.89	33	3.83	3.78	30	3.84	3.86	30	3.97	3.98	31	3.92	3.95	36
173	KANTOR IMIGRASI KELAS II NON TPI PAMEKASAN	3.99	4	45	3.98	4	53	3.98	3.98	73	3.96	3.96	71	3.96	3.98	80	3.96	3.97	52	3.97	3.99	80	3.98	3.98	80	3.96	3.96	113	3.58	3.57	71	3.59	3.61	56
174	KANTOR IMIGRASI KELAS II NON TPI POLEWALI MANDAR	3.90	3.88	39	3.97	3.97	69	3.95	3.98	36	4	4	38	4	4	11	4	4	8	3.95	3.96	19	3.93	3.97	25	3.97	3.97	15	3.86	3.90	7	3.85	3.88	38
175	KANTOR IMIGRASI KELAS II NON TPI PONOROGO			0			0			0		0	3.91	3.85	7	3.85	3.87	32	3.94	3.95	36	3.89	3.86	40	3.90	3.90	32	3.85	3.89	50	3.98	3.98	146	
176	KANTOR IMIGRASI KELAS II NON TPI TOBELO	3.97	3.98	184	3.98	3.97	69	3.96	3.96	99	3.80	3.64	3	3.98	3.98	31	3.94	3.93	55	3.95	3.97	46	3.96	3.96	78	3.98	3.98	65	4	4	30	3.98	3.97	43
177	KANTOR IMIGRASI KELAS II NON TPI WONOSOBO	3.89	3.91	69	3.96	3.94	35	3.94	3.95	35	3.87	3.89	34	3.91	3.91	66	3.88	3.89	104	3.89	3.93	68	3.89	3.90	128	3.93	3.94	61	3.84	3.89	41	3.92	3.93	120
178	KANTOR IMIGRASI KELAS II TPI ATAMBUA	3.93	3.96	34	3.89	4	36	3.93	3.93	72	3.92	3.92	33	3.97	3.96	33	3.95	3.99	28	3.96	3.97	31	3.97	4	8	3.96	3.95	43			0	3.53	3.40	1
179	KANTOR IMIGRASI KELAS II TPI BAGAN SIPIAPI	3.99	3.99	41	3.99	3.97	34	3.99	4	32	3.97	3.98	30	3.99	4	30	3.98	3.98	35	3.95	3.97	28	3.94	3.95	40	3.94	3.96	37	3.96	3.98	38	3.98	3.98	37
180	KANTOR IMIGRASI KELAS II TPI BATULICIN	3.98	3.99	31	3.99	3.99	33	3.99	3.99	30	3.99	3.98	32	3.99	3.98	32	4	4	48	4	4	45	4	4	43	4	4	40	3.96	3.96	34	3.95	3.96	31
181	KANTOR IMIGRASI KELAS II TPI BELAKANG PADANG	3.96	3.96	31	3.95	3.95	33	3.90	3.90	35	3.89	3.89	43	3.83	3.83	45	3.81	3.80	71	3.93	3.94	92	3.97	3.97	59	3.96	3.97	67	3.96	3.97	36	3.95	3.96	38
182	KANTOR IMIGRASI KELAS II TPI BELAWAN	4	3.99	42	3.96	3.96	36	3.99	3.99	48	4	4	40	4	4	34	4	4	43	3.99	4	82	3.92	3.94	64	3.99	4	49	3.98	3.98	33	4	4	39
183	KANTOR IMIGRASI KELAS II TPI BENGKALIS	4	4	38	3.99	3.99	130	3.99	3.99	43	3.98	3.98	43	4	3.98	30	3.97	3.97	40	3.98	3.98	31	4	3.94	35	3.95	3.94	49	3.99	3.99	35	3.94	3.94	102
184	KANTOR IMIGRASI KELAS II TPI BIAK	3.87	3.86	31	3.95	3.95	33	3.89	3.90	31	3.93	3.92	40	3.93	3.92	44	3.87	3.87	34	3.84	3.85	31	3.87	3.90	42	3.85	3.81	35	3.91	3.91	36	3.94	3.95	41
185	KANTOR IMIGRASI KELAS II TPI BITUNG	3.91	3.94	46	3.94	3.95	33	3.87	3.87	35	3.97	3.97	79	3.94	3.96	114	3.95	3.93	65	3.96	3.97	55	3.90	3.92	66	3.96	3.98	74	3.97	3.97	76	3.93	3.96	61
186	KANTOR IMIGRASI KELAS II TPI CILEGON	3.97	3.97	36	3.96	3.95	67	3.95	3.96	33	3.91	3.94	30	3.94	3.95	32	3.93	3.98	61	3.99	4	32	3.93	3.96	38	3.96	3.96	33	3.97	3.97	33	3.94	3.95	33
187	KANTOR IMIGRASI KELAS II TPI ENTIKONG	3.97	3.97	59	4	4	46	4	4	62	3.80	3.83	31	3.																				

No.	Unit Kerja	Mei			Mei			Mei			Mei			Juni			Juli			Agustus			September			Oktober			November			Desember		
		SPKP/SKM	SPAK	Rsp.	SPKP/SKM	SPAK	Rsp.	SPKP/SKM	SPAK	Rsp.	SPKP/SKM	SPAK	Rsp.	SPKP/SKM	SPAK	Rsp.	SPKP/SKM	SPAK	Rsp.	SPKP/SKM	SPAK	Rsp.	SPKP/SKM	SPAK	Rsp.	SPKP/SKM	SPAK	Rsp.	SPKP/SKM	SPAK	Rsp.			
193	KANTOR IMIGRASI KELAS II TPI MERAUKE	3.87	3.94	14	3.99	4	6	3.99	4	7	4	4	2	3.94	3.95	29	3.98	4	31	3.99	4	5	3.90	3.92	11	3.96	3.96	30	3.92	3.98	14	3.97	3.95	7
194	KANTOR IMIGRASI KELAS II TPI MIMIKA	4	4	36	4	4	32	4	4	32	3.99	3.99	30	3.96	3.98	70	3.94	3.96	105	3.92	3.92	55	3.95	3.95	58	3.92	3.92	66	3.91	3.95	54	3.93	3.91	38
195	KANTOR IMIGRASI KELAS II TPI NUNUKAN	3.95	3.98	16	3.96	3.97	22	3.98	4	3	3.96	3.98	31	3.99	4	27	3.98	4	3		0	3.97	3.98	20	3.94	3.97	31	3.94	3.95	30	3.85	3.87	70	
196	KANTOR IMIGRASI KELAS II TPI PARE-PARE	3.94	3.92	59	3.94	3.93	78	3.89	3.88	58	3.90	3.91	88	3.91	3.92	54	3.95	3.96	63	3.90	3.91	557	3.89	3.90	134	3.88	3.88	107	3.88	3.89	79	3.92	3.92	94
197	KANTOR IMIGRASI KELAS II TPI PEMATANG SIANTAR	3.97	3.98	46	4	3.98	33	3.98	3.98	33	4	4	42	4	4	31	3.98	3.98	34	4	4	33	4	4	33	4	4	40	3.98	3.98	32	3.99	4	32
198	KANTOR IMIGRASI KELAS II TPI RANAI	3.97	3.98	32	3.95	3.96	32	3.98	3.98	31	3.95	3.96	32	3.95	3.98	32		0	3.90	3.94	32	3.89	3.95	33	3.94	3.97	43	3.96	3.96	35	3.98	3.98	36	
199	KANTOR IMIGRASI KELAS II TPI SABANG	4	4	38	3.93	3.96	35	3.99	4	32	3.96	3.99	18	3.93	3.93	49	3.90	3.92	41	3.93	3.97	40	3.91	3.90	40	3.92	3.94	74	3.90	3.87	56	3.99	3.99	31
200	KANTOR IMIGRASI KELAS II TPI SAMBAS	4	4	34	4	4	31	3.99	4	32	3.96	3.96	33	3.96	3.96	39	3.92	3.92	35	3.96	3.97	34	3.92	3.90	36	3.91	3.93	36	3.95	3.97	48	3.91	3.89	71
201	KANTOR IMIGRASI KELAS II TPI SAMBIT	4	4	30	3.99	4	31	3.94	3.94	43	3.97	3.96	34	3.96	3.97	38	4	4	42	3.93	3.95	34	3.95	3.96	37	3.92	3.91	50	3.95	3.97	50	3.99	3.99	29
202	KANTOR IMIGRASI KELAS II TPI SANGSAU	4	4	36	4	4	31	3.97	3.97	34	4	4	47	4	4	42	4	4	31	4	4	71	4	4	51	4	4	44	3.98	3.99	24	3.99	3.98	17
203	KANTOR IMIGRASI KELAS II TPI SELAT PANJANG	3.93	3.95	37	3.94	3.96	33	3.89	3.92	30	3.96	3.95	30	3.97	3.96	53	3.95	3.95	60	3.98	3.99	71	3.99	3.99	41	3.98	3.98	41	3.97	3.97	42	3.78	3.80	45
204	KANTOR IMIGRASI KELAS II TPI SIAK	3.98	3.96	31	4	4	31	3.99	3.99	52	3.94	3.93	40	4	4	42	3.93	3.89	50	3.77	3.75	50	3.99	3.99	50	4	4	55	3.99	3.99	56	4	4	54
205	KANTOR IMIGRASI KELAS II TPI SIBOLGA	3.91	3.91	34	3.99	3.99	40	3.96	3.96	32	3.99	3.99	30	3.98	3.98	30	4	4	30	4	4	30	3.97	3.97	38	4	4	32	3.98	4	25	3.98	4	32
206	KANTOR IMIGRASI KELAS II TPI SINGARAJA	3.97	3.98	290	3.83	3.83	115	3.82	3.85	54	3.99	4	49	3.95	3.96	41	3.97	3.98	45	3.87	3.87	162	3.93	3.94	153	3.93	3.93	191	3.95	3.97	66	3.94	3.92	151
207	KANTOR IMIGRASI KELAS II TPI SORONG	3.93	3.92	46	3.92	3.95	31	3.92	3.93	31	3.91	3.94	30	3.88	3.88	33	3.97	3.97	51	3.95	3.95	55	3.97	3.98	47	3.92	3.93	54	3.91	3.92	58	3.95	3.96	39
208	KANTOR IMIGRASI KELAS II TPI SUMBAWA BESAR	3.97	3.96	43	3.95	3.95	45	4	4	78	3.99	3.99	54	3.93	3.97	38	3.97	3.97	36	3.98	3.97	37	3.97	3.98	33	3.97	3.98	32	3.98	3.98	24	3.93	3.91	25
209	KANTOR IMIGRASI KELAS II TPI TAHUNA	3.98	3.98	31	3.92	3.93	17	3.96	3.97	19	3.99	3.99	31	3.99	4	38	4	4	7	3.97	4	7	3.40	3.40	1	3.67	4	3	4	4	4	3.88	3.88	25
210	KANTOR IMIGRASI KELAS II TPI TANJUNG BALAI ASAHAN	3.97	3.97	37	3.97	3.95	36	3.97	3.96	36	3.92	3.92	41	3.94	3.95	48	3.94	3.95	77	3.90	3.91	42	3.96	3.97	145	3.93	3.93	152	3.94	3.94	95	3.94	3.94	114
211	KANTOR IMIGRASI KELAS II TPI TANJUNG BALAI KARIMUN	4	4	85	4	4	31	4	4	42	4	4	55	4	4	129	4	4	147	4	4	127	4	4	103	4	4	137	4	4	126	3.99	4	153
212	KANTOR IMIGRASI KELAS II TPI TANJUNG PANDAN	4	4	43	4	4	33	4	4	30	4	4	32	4	4	31	4	4	31	4	4	34	4	4	34	4	3.99	33	4	3.99	33	3.98	3.98	32
213	KANTOR IMIGRASI KELAS II TPI TANJUNG UBAN	3.97	3.96	43	3.93	3.94	32	3.96	3.97	93	4	3.99	54	3.97	3.98	89	3.96	3.96	91	4	4	88	3.97	3.99	100	3.96	3.95	103	4	4	32	3.88	3.89	105
214	KANTOR IMIGRASI KELAS II TPI TARAKAN	3.97	3.98	33	3.91	3.93	36	3.98	3.99	142	3.98	3.98	30	3.94	3.95	26	3.94	3.94	30	3.84	3.86	39	3.97	3.96	36	3.93	3.93	33	3.92	3.87	34	3.90	3.92	19
215	KANTOR IMIGRASI KELAS II TPI TAREMPA			0	3.96	3.96	15			0		0	3.76	3.76	35	3.86	3.88	30	3.90	3.92	31	3.93	3.94	34	3.98	3.98	35	3.99	4	23	3.92	3.94	26	
216	KANTOR IMIGRASI KELAS II TPI TEMBLAHAN	4	4	30	4	4	30	4	4	31	3.82	3.82	30	3.96	3.96	40	4	4	51	4	4	38	4	4	43	4	4	39	3.98	3.98	36	3.79	3.80	50
217	KANTOR IMIGRASI KELAS II TPI TUAL			0		0			0			0			0			0		0	3.99	4	25	3.88	3.82	14	3.95	3.98	19	3.98	4	3		
218	KANTOR IMIGRASI KELAS III NON TPI BALANGAN	3.96	3.95	54	3.99	3.99	57	4	4	6		0		0		0		0		0		0	3.99	3.99	15			0	3.90	3.92	23			
219	KANTOR IMIGRASI KELAS III NON TPI BONTANG	3.91	3.92	46	4	4	33	4	4	5	4	4	9	3.81	3.89	27	3.99	3.97	31	3.94	3.95	52	3.91	3.95	71	3.91	3.95	57	3.95	3.98	78	3.97	3.98	32
220	KANTOR IMIGRASI KELAS III NON TPI BUNGO	3.91	3.91	49	3.95	3.95	45	3.98	3.97	34	3.95	3.95	34	3.96	3.96	37	3.96	3.97	55	3.99	3.98	51	3.98	3.98	30	3.99	4	30	3.95	3.96	30			0
221	KANTOR IMIGRASI KELAS III NON TPI CIANJUR	3.91	3.93	35	3.95	3.96	32	3.91	3.94	66	3.96	3.96	30	3.96	3.96	41	3.97	3.98	43	3.92	3.92	32	3.94	3.98	40	3.87	3.87	57	3.87	3.86	60	3.97	4	30
222	KANTOR IMIGRASI KELAS III NON TPI MANDAILING NATAL	3.99	4	37	3.86	3.94	30	3.89	3.95	30	3.97	3.98	31	3.95	3.99	30	4	4	31	3.97	3.95	30	3.99	4	34	4	4	30	3.96	3.96	30	3.98	3.98	30
223	KANTOR IMIGRASI KELAS III NON TPI TAKENONG	3.88	3.88	31	3.90	3.90	31	3.89	3.90	32	3.84	3.84	11	3.94	3.95	30	3.83	3.79	26	3.85	3.86	43	3.95	3.96	31	3.92	3.94	32	3.95	3.98	22	3.81	3.77	25
224	KANTOR IMIGRASI KELAS III NON TPI TANJUNG REDEB	3.84	3.87	40	3.86	3.88	37	3.90	3.91	35	3.89	3.95	30	3.96	3.98	31	3.87	3.88	31	3.96	3.96	33	3.96	3.96	51	3.93	3.93	30	3.90	3.92	33	3.88	3.92	23
225	KANTOR IMIGRASI KELAS III NON TPI WAKATOB	4	4	32	4	4	30	4	4	30	4	4	30	4	4	30	4	4	30	3.98	3.97	30	3.99	3.99	30	3.99	3.99	34	3.90	3.90	30	3.85	3.86	30
226	KANTOR IMIGRASI KELAS III TPI BANYUWANGI			0		0			0			0		0		0		0		0		0		0	3.97	3.96	36	3.89	3.89	41	3.96	3.98	37	
227	KANTOR IMIGRASI KELAS III TPI KOTAWARINGIN BARAT	3.97	3.98	35	4	4	32		0	3.99	3.98	31	3.98	3.98	30	3.98	4	30	4	4	15	4	4	47	4	4	68	4	4	29	3.98	3.97	47	
228	KANTOR IMIGRASI KELAS III TPI NIAS	3.98	3.98	33	3.99	3.99	25	4	3.99	31	3.93	3.96	9	3.99	3.99	30	3.98	3.98	25	3.95	3.93	31	4	3.98	22	3.96	3.96	28	3.94	3.91	19	3.95	3.97	26
229	KANTOR IMIGRASI KELAS III TPI PUTUSSIBAU	3.88	3.98	38	4	4	68	3.96	4	30		0	3.98	3.98	30	4	4	42	4	4	30	3.96	3.97	33	3.92	3.93	33	3.94	3.91	34	3.94	3.90	32	
230	KANTOR WILAYAH DIREKTORAT JENDERAL IMIGRASI ACEH	3.88	3.88	31	3.93	3.92	33	3.94	3.94	30	3.92	3.90	32		0	3.92	3.93	33	3.94	3.95	111	3.95	3.94	31	3.95	3.97	31	3.88	3.91	42	4	4	14	
231	KANTOR WILAYAH DIREKTORAT JENDERAL IMIGRASI BALI	3.98	3.98	34	3.98	3.98	37	3.96	3.96	43	3.98	3.99	125	3.99	3.98	91	3.94	3.95	35	3.96	3.96	32	3.96	3.96	36	3.92	3.93	32	3.97	3.97	43	3.98	3.98	37
232	KANTOR WILAYAH DIREKTORAT JENDERAL IMIGRASI BANTEN			0		0			0			0		0	4	4	30	4	3.99	31	3.99	4	24	3.99	3.99	91	3.98	3.98	85	3.99	3.99	67		

No.	Unit Kerja	Mei			Mei			Mei			Mei			Juni			Juli			Agustus			September			Oktober			November			Desember		
		SPKP/SKM	SPAK	Rsp.	SPKP/SKM	SPAK	Rsp.	SPKP/SKM	SPAK	Rsp.	SPKP/SKM	SPAK	Rsp.	SPKP/SKM	SPAK	Rsp.	SPKP/SKM	SPAK	Rsp.	SPKP/SKM	SPAK	Rsp.	SPKP/SKM	SPAK	Rsp.	SPKP/SKM	SPAK	Rsp.	SPKP/SKM	SPAK	Rsp.			
233	KANTOR WILAYAH DIREKTORAT JENDERAL IMIGRASI BENGKULU	3.93	3.93	47	3.95	3.94	26	3.96	3.97	30	3.94	3.94	18	3.95	3.95	25	3.95	3.95	35	3.95	3.95	33	3.94	3.93	23	3.95	3.94	32	3.93	3.93	54	3.94	3.96	43
234	KANTOR WILAYAH DIREKTORAT JENDERAL IMIGRASI D.I. YOGYAKARTA	3.91	3.91	36	4	4	32	4	4	31	3.98	3.99	47	3.95	3.96	31	3.97	3.97	29	3.91	3.92	32	3.93	3.93	35	3.94	3.95	35	3.94	3.94	36	3.95	3.96	29
235	KANTOR WILAYAH DIREKTORAT JENDERAL IMIGRASI DAERAH KHUSUS JAKARTA			0			0			0			0		0	3.96	3.96	61	3.91	3.92	12	3.91	3.95	30	3.97	4	6	3.94	3.98	25	3.94	3.95	13	
236	KANTOR WILAYAH DIREKTORAT JENDERAL IMIGRASI GORONTALO			0			0			0			0		0			0		0			0	3.87	3.86	14	3.91	3.93	16	3.78	3.81	27		
237	KANTOR WILAYAH DIREKTORAT JENDERAL IMIGRASI JAMBI	4	4	23	3.97	4	29	4	4	2	3.99	4	39		0	4	4	20	3.97	3.98	20	3.97	3.98	27	3.97	3.97	48	3.96	3.96	47	3.92	3.95	42	
238	KANTOR WILAYAH DIREKTORAT JENDERAL IMIGRASI JAWA BARAT	3.99	3.99	32	3.99	4	28	3.95	3.96	42	3.97	3.98	27	3.96	3.93	72	3.97	3.98	24	3.96	3.96	16	3.95	3.96	17	3.97	3.97	33	3.96	3.97	32	3.98	3.99	53
239	KANTOR WILAYAH DIREKTORAT JENDERAL IMIGRASI JAWA TENGAH	3.98	3.98	36	3.95	3.92	33	3.98	3.97	31	3.95	3.96	37	4	4	31	3.95	3.96	41	3.99	4	32	3.97	3.96	32	3.98	4	31	3.99	3.99	31	3.99	3.99	32
240	KANTOR WILAYAH DIREKTORAT JENDERAL IMIGRASI JAWA TIMUR			0			0			0			0	3.85	3.87	29	3.84	3.85	12	3.89	3.91	13	3.95	3.94	17	3.88	3.88	12	3.96	3.96	27			
241	KANTOR WILAYAH DIREKTORAT JENDERAL IMIGRASI KALIMANTAN BARAT	4	4	88	4	4	74	4	4	87	4	4	71	4	4	106	4	4	78	3.94	3.95	50	3.97	3.99	52	3.90	3.90	36	3.94	3.95	47	3.76	3.82	34
242	KANTOR WILAYAH DIREKTORAT JENDERAL IMIGRASI KALIMANTAN SELATAN			0			0			0			0		0			0		0			0		0	3.92	3.90	39	3.91	3.92	36			
243	KANTOR WILAYAH DIREKTORAT JENDERAL IMIGRASI KALIMANTAN TENGAH	3.97	3.98	72	3.92	3.94	54	3.96	3.97	109	3.95	3.95	92	3.96	4	15	3.97	3.97	75	3.97	3.97	128	4	4	5	3.97	3.96	61	3.95	3.95	103	3.98	3.98	57
244	KANTOR WILAYAH DIREKTORAT JENDERAL IMIGRASI KALIMANTAN TIMUR			0			0			0			0		0	4	4	1		0	3.84	3.86	31	3.89	3.92	35	3.92	3.92	23					
245	KANTOR WILAYAH DIREKTORAT JENDERAL IMIGRASI KEPULAUAN BANGKA BELITUNG	3.93	3.93	31	3.80	3.81	33	3.89	3.91	51	3.90	3.91	32	3.92	3.92	31	3.92	3.91	31	3.91	3.89	32	3.85	3.85	32	3.86	3.89	34	3.93	3.93	31	3.83	3.83	31
246	KANTOR WILAYAH DIREKTORAT JENDERAL IMIGRASI KEPULAUAN RIAU	3.91	3.90	14	3.96	3.96	15	3.94	3.94	21	3.93	3.93	17	4	4	12	4	4	17	3.96	3.96	3	3.94	3.97	55	3.94	3.93	38	3.97	3.96	22	4	4	1
247	KANTOR WILAYAH DIREKTORAT JENDERAL IMIGRASI LAMPUNG			0			0			0			0		0			0		0		0	3.96	3.95	35			0			0			
248	KANTOR WILAYAH DIREKTORAT JENDERAL IMIGRASI MALUKU	3.94	3.96	38	3.92	3.95	30	3.92	3.93	33	3.93	3.95	77	3.95	3.94	49	3.89	3.91	27	3.93	3.96	20	3.90	3.91	29	3.87	3.89	36	3.86	3.87	31	3.89	3.93	52
249	KANTOR WILAYAH DIREKTORAT JENDERAL IMIGRASI MALUKU UTARA			0			0			0			0		0	3.98	3.96	9	3.89	3.87	30	3.83	3.88	42	3.95	3.96	40	3.95	3.96	33				
250	KANTOR WILAYAH DIREKTORAT JENDERAL IMIGRASI NUSA TENGGARA BARAT	3.97	3.98	127	3.97	3.97	104	4	4	21	4	4	1	3.92	3.95	66	3.93	3.95	68	3.90	3.92	59	3.94	3.95	61	4	4	1	3.92	3.92	45			0
251	KANTOR WILAYAH DIREKTORAT JENDERAL IMIGRASI NUSA TENGGARA TIMUR	3.78	3.79	42	3.93	3.93	31	3.92	3.94	41	3.78	3.77	30	3.95	3.94	89	3.91	3.93	40	3.91	3.88	20	3.92	3.92	69	3.87	3.87	118	3.88	3.90	51	3.79	3.81	47
252	KANTOR WILAYAH DIREKTORAT JENDERAL IMIGRASI PAPUA	3.88	3.87	8			0			0			0	3.92	3.95	54	3.91	3.95	32	3.91	3.91	56	3.91	3.91	48	3.89	3.88	56	3.92	3.91	43	3.75	3.78	34
253	KANTOR WILAYAH DIREKTORAT JENDERAL IMIGRASI PAPUA BARAT	3.76	3.76	5			0			0			0	4	4	3			0	3.95	3.94	8	3.96	3.96	20	3.88	3.87	14	3.86	3.92	19			
254	KANTOR WILAYAH DIREKTORAT JENDERAL IMIGRASI RIAU	3.97	3.98	41	3.97	3.95	104	3.99	3.99	48	3.98	3.98	64	3.98	3.98	80	3.99	3.98	60	3.97	3.97	57	3.98	3.99	44	3.97	3.97	68	3.91	3.92	32	3.96	3.97	52
255	KANTOR WILAYAH DIREKTORAT JENDERAL IMIGRASI SULAWESI BARAT	3.67	3.70	2			0			0			0		0			0		0		0		0		0	3.90	3.92	16	3.57	3.58	18		
256	KANTOR WILAYAH DIREKTORAT JENDERAL IMIGRASI SULAWESI SELATAN	3.82	3.83	31	3.84	3.88	30	3.79	3.79	34	3.92	3.92	66	3.84	3.84	32	3.87	3.90	32	3.87	3.91	36	3.87	3.89	36	3.84	3.85	40	3.84	3.87	35	3.88	3.88	43
257	KANTOR WILAYAH DIREKTORAT JENDERAL IMIGRASI SULAWESI TENGAH	3.90	3.91	108	3.92	3.93	113	3.93	3.93	44			0	3.91	3.92	131	3.93	3.95	161	3.95	3.95	165	3.96	3.95	165	3.96	3.96	172	3.96	3.96	150			0
258	KANTOR WILAYAH DIREKTORAT JENDERAL IMIGRASI SULAWESI TENGGARA	3.91	3.92	31	3.95	3.96	44	3.92	3.92	46	3.93	3.93	37	3.96	3.94	54	3.88	3.90	30	3.84	3.86	36	3.89	3.90	34	3.87	3.88	31	3.93	3.93	32	3.89	3.92	43
259	KANTOR WILAYAH DIREKTORAT JENDERAL IMIGRASI SULAWESI UTARA	4	4	30	3.94	3.94	36	3.99	4	30	3.98	3.98	31	3.96	3.96	64	3.95	3.99	30	3.97	4	31	3.93	3.97	23	3.93	3.94	47	4	3.99	23	3.91	3.91	23
260	KANTOR WILAYAH DIREKTORAT JENDERAL IMIGRASI SUMATERA BARAT	3.83	3.83	47	3.76	3.75	32	3.85	3.86	29	3.85	3.84	33	3.95	3.95	40	3.89	3.89	30	3.91	3.90	36	3.95	3.95	33	3.88	3.90	34	3.95	3.95	29	3.96	3.98	31
261	KANTOR WILAYAH DIREKTORAT JENDERAL IMIGRASI SUMATERA SELATAN			0			0			0			0		0	3.98	3.97	137			0	4	4	40	3.98	3.98	30	3.96	3.97	56				

No.	Unit Kerja	Mei			Mei			Mei			Mei			Juni			Juli			Agustus			September			Oktober			November			Desember		
		SPKP/SKM	SPAK	Rsp.	SPKP/SKM	SPAK	Rsp.	SPKP/SKM	SPAK	Rsp.	SPKP/SKM	SPAK	Rsp.	SPKP/SKM	SPAK	Rsp.	SPKP/SKM	SPAK	Rsp.	SPKP/SKM	SPAK	Rsp.	SPKP/SKM	SPAK	Rsp.	SPKP/SKM	SPAK	Rsp.	SPKP/SKM	SPAK	Rsp.			
262	KANTOR WILAYAH DIREKTORAT JENDERAL IMIGRASI SUMATERA UTARA	3.92	3.90	36	3.97	3.97	73	3.97	3.96	33	3.99	3.98	112	3.99	3.99	120	3.95	3.95	12	3.94	3.95	32	3.96	3.96	30	3.99	3.99	75	3.97	3.98	34	3.94	3.94	32
263	KANTOR WILAYAH DIREKTORAT JENDERAL PEMASYARAKATAN ACEH	3.88	3.90	33	3.93	3.92	35	3.91	3.91	32	3.88	3.88	31	3.92	3.92	43	3.98	3.98	34	3.98	3.98	39	3.91	3.92	31	4	3.99	37	3.92	3.92	40	3.98	4	31
264	KANTOR WILAYAH DIREKTORAT JENDERAL PEMASYARAKATAN BALI	3.96	3.96	43	3.95	3.95	35	4	4	31	3.91	3.92	47	3.99	4	33	3.93	3.94	33	3.96	3.99	32	4	3.99	33	3.95	3.96	32	3.99	4	31	4	3.98	34
265	KANTOR WILAYAH DIREKTORAT JENDERAL PEMASYARAKATAN BANTEN	3.99	3.99	69	3.99	4	34	3.89	3.90	154	3.98	3.97	31	3.99	3.99	85	3.91	3.92	35	3.96	3.96	32	3.96	3.97	40	3.92	3.95	36	3.99	3.98	29	3.95	3.97	13
266	KANTOR WILAYAH DIREKTORAT JENDERAL PEMASYARAKATAN BENGKULU	3.94	3.95	46	3.93	3.94	76	3.81	3.80	51	3.89	3.89	91	3.99	4	62	4	4	30	3.99	3.98	64	3.98	4	30	3.98	3.98	31	4	4	42	3.99	3.99	20
267	KANTOR WILAYAH DIREKTORAT JENDERAL PEMASYARAKATAN D.I. YOGYAKARTA	3.99	3.99	93	3.88	3.90	20	4	4	3			0			0	3.96	3.96	20	4	4	33	3.97	3.99	20	3.97	3.97	32	3.83	3.87	27	3.87	3.91	28
268	KANTOR WILAYAH DIREKTORAT JENDERAL PEMASYARAKATAN DAERAH KHUSUS JAKARTA	3.70	3.70	2	3.94	3.94	78	3.76	3.79	77	3.72	3.72	98	3.82	3.82	121	3.91	3.92	59	3.99	4	13	3.87	3.90	19	3.79	3.80	126	3.87	3.88	75	3.74	3.80	67
269	KANTOR WILAYAH DIREKTORAT JENDERAL PEMASYARAKATAN GORONTALO	3.97	3.98	43	3.95	3.97	56	3.92	3.94	17			0	3.92	3.95	43	3.80	4	1	4	4	5	3.94	3.94	27	3.95	3.93	11	3.84	3.95	12	4	4	3
270	KANTOR WILAYAH DIREKTORAT JENDERAL PEMASYARAKATAN JAMBI	3.95	3.95	41	3.96	3.97	30	3.97	3.97	29	3.97	3.97	34			0	3.95	3.94	16	4	4	9	4	4	3	3.99	4	5	3.91	3.93	12	4	4	1
271	KANTOR WILAYAH DIREKTORAT JENDERAL PEMASYARAKATAN JAWA BARAT	3.96	3.95	17	3.96	3.99	13	3.31	3.25	71	4	4	206	4	3.99	26	3.96	3.98	58	4	4	35	4	4	28	3.95	3.94	61	3.99	3.99	47	3.96	3.95	36
272	KANTOR WILAYAH DIREKTORAT JENDERAL PEMASYARAKATAN JAWA TENGAH			0	3.99	3.98	384	3.97	3.98	123	3.97	3.96	6			0						0		0				0	3.98	3.98	372	3.87	3.89	10
273	KANTOR WILAYAH DIREKTORAT JENDERAL PEMASYARAKATAN JAWA TIMUR	3.93	3.93	46	3.96	3.96	52	3.93	3.94	44	3.90	3.90	37	3.89	3.89	48	3.78	3.79	44	3.81	3.77	30	3.89	3.86	31	3.69	3.70	30	3.94	3.96	16	3.96	3.95	22
274	KANTOR WILAYAH DIREKTORAT JENDERAL PEMASYARAKATAN KALIMANTAN BARAT	3.98	4	3	3.83	3.82	15	3.88	3.89	11	3.91	3.91	37	3.92	3.92	44	3.90	3.91	54	3.86	3.87	38	3.88	3.91	39	3.91	3.92	39	3.74	3.82	19	3.84	3.89	47
275	KANTOR WILAYAH DIREKTORAT JENDERAL PEMASYARAKATAN KALIMANTAN SELATAN	3.88	3.88	41	3.94	3.93	38	3.97	3.97	44	3.96	3.97	38			0	3.95	3.95	32	3.88	3.87	15	3.93	3.92	33	4	4	2	3.90	3.95	57	3.86	3.88	46
276	KANTOR WILAYAH DIREKTORAT JENDERAL PEMASYARAKATAN KALIMANTAN TENGAH	3.94	3.96	41	3.92	3.92	33	3.96	3.96	30	3.98	3.98	48	3.99	3.99	81	3.96	3.96	91	3.98	3.98	37	3.98	3.98	44	3.97	3.97	30	3.92	3.93	28	3.93	3.94	65
277	KANTOR WILAYAH DIREKTORAT JENDERAL PEMASYARAKATAN KALIMANTAN TIMUR	3.82	3.95	20	3.97	3.99	16	3.97	3.97	22	3.98	3.94	22	3.95	3.96	31	3.96	3.96	28	4	4	15	3.95	3.97	37	3.99	3.97	9	3.98	3.95	11	3.76	3.86	16
278	KANTOR WILAYAH DIREKTORAT JENDERAL PEMASYARAKATAN KEPULAUAN BANGKA BELITUNG	3.94	3.95	42	3.90	3.90	34	3.93	3.95	36	3.90	3.91	33	3.97	3.97	59	3.98	3.99	50	3.96	3.97	38	3.98	3.98	44	3.99	3.99	36	3.97	3.97	31	3.90	3.93	30
279	KANTOR WILAYAH DIREKTORAT JENDERAL PEMASYARAKATAN KEPULAUAN RIAU	3.96	3.97	54	3.97	3.96	31	3.95	3.95	30	3.96	3.97	66	3.95	3.96	56	3.92	3.95	36	3.98	3.98	41	3.96	3.97	38	3.98	3.98	22	4	4	1	3.82	3.86	20
280	KANTOR WILAYAH DIREKTORAT JENDERAL PEMASYARAKATAN LAMPUNG	3.95	3.95	36	3.94	3.95	48	3.94	3.93	57	3.99	3.99	32	3.95	3.95	46	3.99	4	31	3.98	3.99	62	3.94	3.92	30	3.95	3.97	36	3.90	3.92	37	3.98	3.98	31
281	KANTOR WILAYAH DIREKTORAT JENDERAL PEMASYARAKATAN MALUKU	3.82	3.85	37	3.76	3.77	43	3.87	3.89	34	3.91	3.95	34	3.94	3.95	103	4	4	3			0	3.90	3.88	51	3.88	3.88	27	3.83	3.86	34	3.89	3.91	57
282	KANTOR WILAYAH DIREKTORAT JENDERAL PEMASYARAKATAN MALUKU UTARA	3.81	3.84	67	3.85	3.89	30	3.86	3.85	91	3.91	3.91	112			0	3.40	3.40	1	3.88	3.89	47	3.87	3.87	45	3.84	3.86	35	3.91	3.91	30	3.89	3.89	31
283	KANTOR WILAYAH DIREKTORAT JENDERAL PEMASYARAKATAN NUSA TENGGARA BARAT	3.97	3.96	85	3.92	3.93	44	3.96	3.96	43	3.95	3.94	30			0	4	4	1	4	3.99	16	3.95	3.96	41	3.95	3.94	16	3.96	3.96	14	3.95	3.94	50
284	KANTOR WILAYAH DIREKTORAT JENDERAL PEMASYARAKATAN NUSA TENGGARA TIMUR	3.99	4	12	3.91	3.94	39	3.95	3.94	35	3.94	3.95	37	3.86	3.88	33	3.98	3.96	36	3.95	3.95	64	3.93	3.94	47	3.95	3.91	47	3.99	3.99	92	3.93	3.94	32
285	KANTOR WILAYAH DIREKTORAT JENDERAL PEMASYARAKATAN PAPUA	3.89	3.88	28	3.87	3.87	38	3.90	3.90	24	3.91	3.91	27	3.90	3.91	28	3.85	3.90	20	3.90	3.88	29	3.82	3.82	30	3.90	3.89	18	3.92	3.93	32	3.87	3.88	25

No.	Unit Kerja	Mei			Mei			Mei			Mei			Juni			Juli			Agustus			September			Oktober			November			Desember			
		SPKP/SKM	SPAK	Rsp.	SPKP/SKM	SPAK	Rsp.	SPKP/SKM	SPAK	Rsp.	SPKP/SKM	SPAK	Rsp.	SPKP/SKM	SPAK	Rsp.	SPKP/SKM	SPAK	Rsp.	SPKP/SKM	SPAK	Rsp.	SPKP/SKM	SPAK	Rsp.	SPKP/SKM	SPAK	Rsp.	SPKP/SKM	SPAK	Rsp.				
286	KANTOR WILAYAH DIREKTORAT JENDERAL PEMASYARAKATAN PAPUA BARAT			0	3.87	3.90	23			0			0	3.83	3.87	40	3.88	3.97	7	3.79	3.92	9			0			0	3.90	4	2	3.93	3.99	9	
287	KANTOR WILAYAH DIREKTORAT JENDERAL PEMASYARAKATAN RIAU	3.98	3.98	42	3.99	3.99	77	4	4	19	4	4	38	3.99	3.99	31	3.98	3.99	30	3.99	3.99	30	3.99	4	31	4	4	30	3.99	3.99	30	3.98	3.98	36	
288	KANTOR WILAYAH DIREKTORAT JENDERAL PEMASYARAKATAN SULAWESI BARAT	3.95	3.94	35	3.91	3.90	32	3.98	3.96	34	3.94	3.95	33	4	4	30	3.97	3.97	33	3.99	3.99	30	3.98	3.98	32	4	4	30	3.97	3.98	32	4	4	20	
289	KANTOR WILAYAH DIREKTORAT JENDERAL PEMASYARAKATAN SULAWESI SELATAN	3.94	3.92	36	3.92	3.92	33	3.95	3.93	31	3.99	3.99	67	3.78	3.79	33	3.89	3.89	32	3.91	3.92	34	3.93	3.92	31	3.79	3.80	40	3.86	3.87	34	3.90	3.92	37	
290	KANTOR WILAYAH DIREKTORAT JENDERAL PEMASYARAKATAN SULAWESI TENGAH	3.87	3.86	109	3.97	3.97	74	3.95	3.97	47	4	3.99	69	3.92	3.91	87	3.96	3.99	32	3.94	3.94	30	4	4	43	3.95	3.94	81	3.95	3.97	73	3.97	3.96	61	
291	KANTOR WILAYAH DIREKTORAT JENDERAL PEMASYARAKATAN SULAWESI TENGGARA			0						0						0									0	3.94	3.96	41	3.92	3.93	39	4	4	2	
292	KANTOR WILAYAH DIREKTORAT JENDERAL PEMASYARAKATAN SULAWESI UTARA	3.92	3.91	15	3.80	3.80	3	3.70	3.70	2	3.97	3.98	90	3.98	3.97	103	3.94	3.95	92	3.97	3.98	40	3.96	3.96	17	4	4	11	3.96	3.95	11	3.90	3.90	6	
293	KANTOR WILAYAH DIREKTORAT JENDERAL PEMASYARAKATAN SUMATERA BARAT	3.86	3.84	35	3.86	3.87	31	3.89	3.86	31	3.99	4	36	3.97	3.97	37	3.90	3.91	36	3.98	3.97	38	3.98	3.98	40	3.98	3.99	41	3.99	3.99	49	3.99	3.99	54	
294	KANTOR WILAYAH DIREKTORAT JENDERAL PEMASYARAKATAN SUMATERA SELATAN	3.90	3.90	148	3.94	3.95	38	3.98	3.98	33	3.96	3.96	55	3.92	3.92	137	3.93	3.94	75	4	3.99	22	3.95	3.94	37	3.99	3.98	26	3.97	3.97	40	4	4	16	
295	KANTOR WILAYAH DIREKTORAT JENDERAL PEMASYARAKATAN SUMATERA UTARA	4	4	33	3.98	3.98	34	4	4	4	3.92	3.94	37	3.95	3.96	35	3.97	3.97	30	3.95	3.96	40	4	4	32	3.99	3.99	34	3.95	3.98	34	3.92	3.93	18	
296	LEMBAGA PEMASYARAKATAN KELAS I BANDAR LAMPUNG	4	4	41	4	4	40	3.98	3.99	17	3.96	3.96	30	3.99	4	48	3.96	3.95	37	3.91	3.91	38	3.99	3.98	56	3.99	3.98	51	3.96	3.97	70	3.98	3.99	22	
297	LEMBAGA PEMASYARAKATAN KELAS I BATU	3.50	3.43	17	3.83	3.95	7	3.89	3.90	78	3.98	4	3			0																		0	
298	LEMBAGA PEMASYARAKATAN KELAS I CIPINANG	3.88	3.88	59	3.83	3.84	75	3.83	3.84	100	3.85	3.85	103	3.85	3.85	123	3.85	3.85	102	3.86	3.85	107	3.87	3.86	112	3.87	3.87	103	3.87	3.87	100	3.88	3.88	103	
299	LEMBAGA PEMASYARAKATAN KELAS I CIREBON	3.98	3.99	52	3.99	3.99	51	3.96	3.97	43	3.99	3.98	33	4	4	58	3.99	4	53	3.99	4	64	4	4	62	3.99	4	62	3.92	3.92	56	3.97	3.97	55	
300	LEMBAGA PEMASYARAKATAN KELAS I MADIUN	3.86	3.82	36	3.90	3.88	39	3.95	3.94	35	3.94	3.91	30	3.88	3.86	38	3.90	3.84	36	3.87	3.94	24	3.90	3.89	32	3.92	3.93	32	3.86	3.87	56	3.91	3.94	38	
301	LEMBAGA PEMASYARAKATAN KELAS I MAKASSAR	3.96	3.97	46	3.92	3.93	32	3.93	3.93	35	3.96	3.98	31	3.86	3.87	30	3.86	3.84	35	3.87	3.89	35	3.96	3.98	30	3.92	3.93	36	3.65	3.68	31	3.93	3.87	44	
302	LEMBAGA PEMASYARAKATAN KELAS I MALANG			0	3.73	3.76	2	3.92	3.94	42			0	3.87	3.90	64	3.83	3.83	79	3.84	3.86	44	3.81	3.82	48	3.79	3.82	57	3.83	3.85	40	3.81	3.81	42	
303	LEMBAGA PEMASYARAKATAN KELAS I MEDAN	4	4	39	3.91	3.92	32	4	4	31	4	4	22	4	4	30	3.99	4	26	3.98	3.99	20	4	3.99	13			0	4	4	2			0	
304	LEMBAGA PEMASYARAKATAN KELAS I PALEMBANG	3.99	4	30	3.99	4	30	4	4	1	4	4	30	4	4	30	3.98	4	32	3.96	4	12	4	4	9	3.99	4	30	4	4	21	3.92	3.95	38	
305	LEMBAGA PEMASYARAKATAN KELAS I SEMARANG	3.99	4	33	3.93	3.93	32	3.75	3.72	33	4	4	30	4	4	38	4	4	37	4	4	21	3.98	3.98	37	4	4	34	3.98	3.99	23	3.95	3.97	35	
306	LEMBAGA PEMASYARAKATAN KELAS I SUKAMISKIN			0						0	3.87	4	2	3.98	3.97	27	3.89	3.91	42	3.97	3.96	41	4	3.97	27	3.96	3.97	42	3.97	3.97	42	3.91	3.92	47	
307	LEMBAGA PEMASYARAKATAN KELAS I SURABAYA	3.87	3.85	40	3.89	3.91	31	3.94	3.94	36	3.87	3.89	30	3.95	3.97	49	3.86	3.87	30	3.96	4	24	3.67	3.76	5	3.86	3.85	23	3.90	3.94	17	3.96	3.95	14	
308	LEMBAGA PEMASYARAKATAN KELAS I TANGERANG	3.93	3.94	60	3.93	3.93	44	3.91	3.91	49	4	4	1	3.79	3.81	31	3.94	3.93	47	3.93	3.93	32	3.98	3.98	30	3.99	4	31	3.84	3.76	33	3.90	3.88	48	
309	LEMBAGA PEMASYARAKATAN KELAS IIA ABEPURA	4	4	2			0			0			0	3.73	3.76	5																			0
310	LEMBAGA PEMASYARAKATAN KELAS IIA AMBARAWA	4	4	6	4	4	6	4	4	3	4	4	7	4	4	30	4	4	31	4	4	30	4	3.99	31	3.99	3.99	30	4	4	29	4	4	29	
311	LEMBAGA PEMASYARAKATAN KELAS IIA AMBON	3.99	3.99	44	3.93	3.94	36	3.98	3.98	43	3.89	3.89	19	3.93	3.92	30	3.93	3.91	30	3.88	3.89	29	3.74	3.79	22	3.91	3.88	32	3.97	3.97	31	3.87	3.88	30	
312	LEMBAGA PEMASYARAKATAN KELAS IIA BAGAN SIPIAPI	3.99	3.98	23		0	3.87	3.87	19	3.99	3.99	26	3.97	3.97	36	3.98	3.98	57	3.98	3.98	29	3.92	3.92	46	4	3.99	29	3.95	3.96	34	3.90	3.92	23		
313	LEMBAGA PEMASYARAKATAN KELAS IIA BALIKPAPAN	3.96	3.95	16	3.86	3.92	9	4	4	20	4	3.97	4	3.83	3.88	4	3.92	3.93	17	4	4	17	3.92	3.92	23	3.99	4	31	3.94	3.93	30	3.88	3.92	27	
314	LEMBAGA PEMASYARAKATAN KELAS IIA BANOEUY BANDUNG	3.97	3.98	61	3.98	3.98	30	4	4	65	3.96	3.97	31	3.94	3.92	30	3.94	3.93	38	4	4	118	4	4	293	4	4	224	4	4	229	4	4	138	
315	LEMBAGA PEMASYARAKATAN KELAS IIA BANDA ACEH	3.98	4	32	3.99	3.99	31	3.99	4	31	3.96	3.96	30	3.97	3.99	30	3.89	3.91	31	3.70	3.67	30	3.77	3.82	31	3.80	3.82	30	3.77	3.88	31	3.81	3.87	30	
316	LEMBAGA PEMASYARAKATAN KELAS IIA BANGKINANG	3.99	3.99	71	4	4	12	3.95	3.95	70			0	3.96	3.97	55	3.99	4	76	3.94	3.94	68	3.94	3.95	45	3.91	3.92	39	3.98	3.99	42	3.96	3.99	32	

No.	Unit Kerja	Mei			Mei			Mei			Mei			Juni			Juli			Agustus			September			Oktober			November			Desember		
		SPKP/SKM	SPAK	Rsp.	SPKP/SKM	SPAK	Rsp.	SPKP/SKM	SPAK	Rsp.	SPKP/SKM	SPAK	Rsp.	SPKP/SKM	SPAK	Rsp.	SPKP/SKM	SPAK	Rsp.	SPKP/SKM	SPAK	Rsp.	SPKP/SKM	SPAK	Rsp.	SPKP/SKM	SPAK	Rsp.	SPKP/SKM	SPAK	Rsp.			
317	LEMBAGA PEMASYARAKATAN KELAS IIA BANJARMASIN	3.93	3.92	44	3.86	3.89	33	3.92	3.94	46	4	4	1	3.80	3.81	339	3.81	3.81	239	3.83	3.82	161	3.84	3.85	145	3.86	3.84	139	3.89	3.86	54	3.87	3.87	116
318	LEMBAGA PEMASYARAKATAN KELAS IIA BANYUASIN	3.89	3.89	42	3.94	3.95	44	4	4	31	3.99	3.99	49	3.98	3.97	44	4	4	43	3.98	3.99	90	4	4	65	3.97	3.98	67	4	4	67	3.98	3.99	66
319	LEMBAGA PEMASYARAKATAN KELAS IIA BANYUWANGI			0			0			0			0	3.81	3.81	19	3.84	3.87	17	2.93	4	1			0	3.88	3.91	26	3.94	3.94	26	3.92	3.96	10
320	LEMBAGA PEMASYARAKATAN KELAS IIA BATAM	4	4	34	4	4	30	3.96	3.96	30	3.89	3.91	31	3.80	3.81	31	3.79	3.76	30	3.88	3.84	30	3.87	3.83	30	3.90	3.88	34	3.99	3.98	33	4	4	30
321	LEMBAGA PEMASYARAKATAN KELAS IIA BAU BAU	4	4	5	3.88	3.87	39	3.90	3.89	42	3.81	3.80	6	4	4	31	3.69	3.69	37	4	4	30	3.99	4	32	3.96	3.96	49	3.81	3.81	36	3.64	3.59	15
322	LEMBAGA PEMASYARAKATAN KELAS IIA BEKASI	3.92	3.91	43	4	4	69	4	4	51	3.89	3.92	33	3.91	3.93	35	3.92	3.92	37	3.91	3.96	31	3.89	3.89	30	3.95	3.93	31	3.97	3.98	30	3.91	3.91	35
323	LEMBAGA PEMASYARAKATAN KELAS IIA BENGKALIS	3.96	3.96	37	3.88	3.90	40	3.95	3.96	62	3.94	3.95	49	3.94	3.94	39	3.86	3.90	32	3.92	3.91	26	3.91	3.93	28	3.90	3.90	29	3.93	3.93	50	3.92	3.95	26
324	LEMBAGA PEMASYARAKATAN KELAS IIA BENGKULU	3.96	3.96	36	3.99	4	35	3.90	3.91	39	3.97	3.97	40	3.99	3.99	52	3.98	3.98	55	3.98	3.99	50	4	4	43	4	4	40	4	4	52	3.99	3.99	51
325	LEMBAGA PEMASYARAKATAN KELAS IIA BESI	3.99	4	34	3.95	3.96	16	3.99	3.99	27	3.98	4	30	4	4	19	4	4	2	3.96	3.97	26	3.98	3.98	58	4	4	42	3.99	4	25	3.95	3.96	47
326	LEMBAGA PEMASYARAKATAN KELAS IIA BINJAI	4	4	33	4	4	35	4	4	32	4	4	33	4	4	35	4	4	33	4	4	33	4	4	34	4	4	32	3.99	3.99	33	4	4	34
327	LEMBAGA PEMASYARAKATAN KELAS IIA BOGOR			0			0			0			0			0	3.95	3.90	37	3.87	3.87	45	3.93	3.88	15	3.84	3.83	21	4	4	1	3.88	3.86	35
328	LEMBAGA PEMASYARAKATAN KELAS IIA BOJONEGORO	3.93	4	28	3.94	4	164	3.93	4	22			0	3.95	3.99	24	3.87	3.99	32	3.87	3.99	60	3.87	3.93	60	3.87	3.91	60	3.85	3.89	121	3.87	3.87	96
329	LEMBAGA PEMASYARAKATAN KELAS IIA BONTANG	3.98	3.99	33	4	4	31	4	4	31	3.94	3.97	18	3.97	3.97	31	3.92	3.92	17	3.93	3.98	14	4	4	4	3.97	4	6	3.96	3.96	3	3.98	3.99	8
330	LEMBAGA PEMASYARAKATAN KELAS IIA BUKIT TINGGI	3.90	3.89	28	3.89	3.87	35	3.88	3.90	44	3.87	3.86	32	3.86	3.86	43	3.88	3.88	41	3.91	3.94	30	3.90	3.91	37	3.85	3.84	36	3.94	3.87	30	3.66	3.73	47
331	LEMBAGA PEMASYARAKATAN KELAS IIA BULUKUMBA	3.83	3.80	41	3.94	3.95	34	3.91	3.85	36	3.90	3.90	37	3.94	3.97	35	3.87	3.90	31	4	4	34	3.93	3.93	32	3.93	3.95	34	3.82	3.85	32	3.91	3.92	46
332	LEMBAGA PEMASYARAKATAN KELAS IIA CIBINONG	3.99	4	43	4	3.99	51	4	3.99	14	4	4	47	4	4	33	3.99	4	30	4	4	28	3.99	3.97	23	4	4	33	3.98	3.98	30	3.98	3.98	35
333	LEMBAGA PEMASYARAKATAN KELAS IIA CIKARANG	4	4	44	4	4	46	4	4	48	4	4	44	4	4	48	4	4	70	3.96	3.96	76	3.97	3.96	57	4	4	59	3.99	3.99	51	3.96	3.97	82
334	LEMBAGA PEMASYARAKATAN KELAS IIA CILEGON	4	4	37	3.98	3.97	45	4	3.99	32	3.94	3.93	40	3.98	3.98	116	3.89	3.86	39	3.94	3.94	39	3.98	3.98	46	3.99	3.99	30	3.99	3.98	35	3.97	3.96	47
335	LEMBAGA PEMASYARAKATAN KELAS IIA CURUP	3.98	3.98	52	3.98	3.98	67	3.98	3.98	60			0	3.99	4	34	4	4	46	4	3.99	36	3.99	3.99	38	4	4	41	4	4	38	4	4	54
336	LEMBAGA PEMASYARAKATAN KELAS IIA GARUT	4	4	39	4	4	90	4	4	156	4	4	2	4	4	255	4	4	1	4	4	1	4	4	1	4	4	1	4	4	1	4	4	2
337	LEMBAGA PEMASYARAKATAN KELAS IIA GLADAKAN			0	4	4	1			0			0		0	3.32	3.42	7	4	4	1			0	4	4	1			0	3.81	3.83	14	
338	LEMBAGA PEMASYARAKATAN KELAS IIA GORONTALO	3.88	3.88	50	3.82	3.82	26	3.90	3.94	2			0	3.93	3.95	33	3.94	3.99	15	3.99	3.98	7	3.79	3.88	8	3.83	3.87	23	3.90	3.96	11	4	4	1
339	LEMBAGA PEMASYARAKATAN KELAS IIA JAMBI			0			0	3.73	3.70	4	4	4	2			0			0			0			0			0			0			0
340	LEMBAGA PEMASYARAKATAN KELAS IIA JEMBER	4	4	33	3.97	3.99	33	3.96	3.97	31	3.99	3.98	30	3.97	3.97	30	3.92	3.94	32	3.95	3.92	31	3.94	3.93	31	3.96	3.93	31	3.93	3.92	30	3.86	3.87	30
341	LEMBAGA PEMASYARAKATAN KELAS IIA KALIANDA	4	4	31	4	4	31			0	4	4	31	4	4	31	4	4	31	4	4	32	4	4	31	4	4	32	4	4	31	4	4	35
342	LEMBAGA PEMASYARAKATAN KELAS IIA KARAWANG	3.96	3.96	92	4	3.99	39	4	4	31	4	4	31	3.97	3.99	34	3.96	3.99	32	3.98	3.99	31	3.99	4	31	4	4	30	3.99	4	32	3.98	3.98	47
343	LEMBAGA PEMASYARAKATAN KELAS IIA KEDIRI	3.85	3.89	32	3.83	3.88	32	3.93	3.95	37	3.89	3.90	39	3.90	3.94	31	3.95	3.98	31	3.98	3.98	30	3.97	4	30	3.97	3.98	32	3.89	3.90	48	3.84	3.87	35
344	LEMBAGA PEMASYARAKATAN KELAS IIA KEMBANG KUNING NUSAKAMBANGAN	3.97	4	23	3.99	3.98	30	3.99	3.99	16	4	4	34	3.98	3.98	34	4	4	42	3.99	3.99	10	4	4	10	4	4	7	4	4	9	3.83	3.92	16
345	LEMBAGA PEMASYARAKATAN KELAS IIA KENDAL	3.93	3.94	37	4	4	51	3.96	3.95	39	3.87	3.88	35	3.99	4	30	3.96	4	28	3.98	4	31	3.87	3.84	44	3.86	3.86	33	3.94	3.95	36	4	4	25
346	LEMBAGA PEMASYARAKATAN KELAS IIA KENDARI	4	4	34	3.91	3.92	44	4	4	30	4	4	30	4	4	31	3.99	4	31	4	4	30	3.98	3.96	29	3.98	3.98	31	3.98	4	35	3.99	3.99	36
347	LEMBAGA PEMASYARAKATAN KELAS IIA KEROBOKAN	4	4	31	4	3.99	40	4	4	31	4	4	4	4	4	53	4	4	35	3.96	3.97	39	3.90	3.91	34	3.81	3.80	33	3.77	3.81	35	3.54	3.48	40
348	LEMBAGA PEMASYARAKATAN KELAS IIA KOTABARU	3.98	3.98	30	3.97	3.97	31	3.95	3.94	37	3.96	3.96	44	3.92	3.91	36	3.72	3.71	53	3.99	3.99	42	4	4	36	4	4	40	4	4	37	4	4	37
349	LEMBAGA PEMASYARAKATAN KELAS IIA KOTABUMI			0	4	4	50	4	4	32	4	4	36	4	4	44	3.81	3.84	30	3.99	4	31	3.98	3.99	30	3.94	3.95	30	3.91	3.92	32	3.99	4	74
350	LEMBAGA PEMASYARAKATAN KELAS IIA KUMBANG NUSAKAMBANGAN			0			0			0			0		0	4	4	3			0		0		0		0	3.94	3.98	6			0	
351	LEMBAGA PEMASYARAKATAN KELAS IIA KUNINGAN			0	4	4	32	3.97	3.99	32	4	4	33	3.95	3.95	30	3.96	3.96	30	3.99	4	43	4	3.99	30	4	4	30	4	4	32	3.93	3.94	33

No.	Unit Kerja	Mei			Mei			Mei			Mei			Juni			Juli			Agustus			September			Oktober			November			Desember			
		SPKP/SKM	SPAK	Rsp.	SPKP/SKM	SPAK	Rsp.	SPKP/SKM	SPAK	Rsp.	SPKP/SKM	SPAK	Rsp.	SPKP/SKM	SPAK	Rsp.	SPKP/SKM	SPAK	Rsp.	SPKP/SKM	SPAK	Rsp.	SPKP/SKM	SPAK	Rsp.	SPKP/SKM	SPAK	Rsp.	SPKP/SKM	SPAK	Rsp.	SPKP/SKM	SPAK	Rsp.	
352	LEMBAGA PEMASYARAKATAN KELAS IIA KUPANG	3.90	3.94	38	3.93	3.92	36	3.80	3.81	37	3.91	3.93	35	3.88	3.90	34	3.89	3.91	42	3.97	3.96	32	3.98	3.98	34	3.99	4	31	3.91	3.95	33	3.97	3.98	31	
353	LEMBAGA PEMASYARAKATAN KELAS IIA LABUHAN RUKU	4	4	42	4	4	23	4	4	30		0	4	4	31	4	4	17	4	4	33	3.99	4	16	4	4	10			0	4	4	3		
354	LEMBAGA PEMASYARAKATAN KELAS IIA LAHAT	3.97	3.95	30	3.97	3.98	30	3.96	3.97	35	3.99	3.97	30	3.98	3.97	40	3.92	3.92	40	3.91	3.90	45	3.87	3.87	47	3.80	3.81	48	3.83	3.82	49	3.86	3.84	50	
355	LEMBAGA PEMASYARAKATAN KELAS IIA LHOKSEUMAWE	4	4	31	3.98	3.97	53	4	4	5	3.82	3.81	31	3.99	3.99	30	3.92	3.93	5	3.86	3.88	31	3.87	3.87	31	3.82	3.82	33	3.77	3.78	23	3.89	3.92	33	
356	LEMBAGA PEMASYARAKATAN KELAS IIA LOMBOK BARAT	3.99	4	30	4	4	35	4	4	36	3.98	3.97	32	4	4	30	4	4	30	4	4	38	4	4	31	4	4	30	4	4	6	4	4	32	
357	LEMBAGA PEMASYARAKATAN KELAS IIA LUBUK LINGGAU	4	4	32	4	4	33	4	4	32	3.99	3.99	41	3.99	3.99	40	4	3.98	31	3.95	3.96	42	3.97	3.97	39	3.98	3.99	34	3.95	3.96	35	3.97	3.98	45	
358	LEMBAGA PEMASYARAKATAN KELAS IIA MAGELANG	4	4	33	4	4	34	4	4	36	4	4	11		0	4	4	45	3.99	3.99	60	3.99	3.98	38	4	4	40	4	3.99	41	4	4	28		
359	LEMBAGA PEMASYARAKATAN KELAS IIA MANADO	3.59	3.60	30	3.87	3.87	41	3.76	3.77	31	3.88	3.89	31	3.93	3.95	21	3.97	3.99	36	3.77	3.78	42	3.95	3.95	42	3.79	3.82	43	3.85	3.84	21	3.96	3.95	60	
360	LEMBAGA PEMASYARAKATAN KELAS IIA METRO	4	4	41	4	4	34	4	4	30	4	4	30	4	4	33	4	4	31	3.99	4	31	4	4	32	4	4	30	3.95	3.96	31	3.92	3.92	30	
361	LEMBAGA PEMASYARAKATAN KELAS IIA NASEMAN	3.94	3.93	29	4	4	4	4	4	2	3.96	4	5	3.98	3.98	28	3.95	3.96	21	3.94	3.94	38	3.93	3.95	40	3.94	3.96	31	3.96	3.96	33	3.97	3.97	46	
362	LEMBAGA PEMASYARAKATAN KELAS IIA PADANG	3.77	3.72	6	3.81	3.82	30	3.70	3.68	31	3.73	3.78	33	3.83	3.82	31	3.71	3.70	32	3.86	3.80	33	3.76	3.83	32	3.75	3.76	31	3.73	3.77	34	3.77	3.80	30	
363	LEMBAGA PEMASYARAKATAN KELAS IIA PALANGKARAYA	3.97	3.97	43	3.98	3.98	31	3.99	4	30	3.99	4	30	3.95	3.95	20	4	4	30	4	4	30	4	4	33	3.98	3.98	30	3.98	3.99	32	3.99	3.98	33	
364	LEMBAGA PEMASYARAKATAN KELAS IIA PALOPO	3.93	3.90	31	3.90	3.92	30	3.88	3.88	32	3.91	3.92	29	3.87	3.87	31	3.97	3.96	30	4	3.99	32	3.94	3.94	31	3.93	3.96	30	3.95	3.95	31	3.90	3.90	30	
365	LEMBAGA PEMASYARAKATAN KELAS IIA PALU	4	4	64	4	4	55	4	4	64	4	4	2	4	4	16	4	4	1	4	4	70	4	4	74	4	4	31	3.91	3.90	204	3.95	3.96	142	
366	LEMBAGA PEMASYARAKATAN KELAS IIA PAMEKASAN	3.95	3.95	49	3.90	3.91	64	3.96	3.95	45	3.75	3.77	36	3.88	3.89	34	3.89	3.90	40	3.81	3.80	31	3.89	3.88	40	3.93	3.91	33	3.84	3.85	35	3.90	3.96	20	
367	LEMBAGA PEMASYARAKATAN KELAS IIA PANCUR BATU	4	4	33	4	4	33	4	4	33		0	4	4	6	4	4	1	4	4	1	4	4	1		0		0		0		0		0	
368	LEMBAGA PEMASYARAKATAN KELAS IIA PANGKAL PINANG	3.98	3.98	35	3.91	3.90	64	3.86	3.88	30	3.90	3.90	45	3.84	3.82	39	3.88	3.85	47	3.84	3.83	46	3.80	3.80	49	3.86	3.88	40	3.84	3.84	44	3.87	3.87	56	
369	LEMBAGA PEMASYARAKATAN KELAS IIA PARE-PARE	3.87	3.89	31	3.92	3.93	33	3.98	3.99	30	3.94	3.96	30	3.98	3.97	31	3.96	3.95	30	3.96	3.94	30	3.99	4	30	3.95	3.97	31	3.95	3.95	30	3.96	3.97	30	
370	LEMBAGA PEMASYARAKATAN KELAS IIA PASIR PUTIH NUSAKAMBANGAN	4	4	1	3.98	3.96	101	3.98	3.98	31	4	4	31	3.98	3.99	54	3.96	3.96	54	3.98	3.98	37	3.95	3.96	48	3.96	3.97	55	4	4	28	3.95	3.95	51	
371	LEMBAGA PEMASYARAKATAN KELAS IIA PEKALONGAN	3.88	3.99	8	3.93	3.94	43	3.93	3.90	47	3.99	3.98	7	3.79	3.79	25	3.99	3.96	30	3.82	3.82	27	3.97	3.97	31	3.81	3.85	33	3.92	3.93	39	3.80	3.77	40	
372	LEMBAGA PEMASYARAKATAN KELAS IIA PEKANBARU		0			0	4	4	11	3.99	4	5		0				0	3.98	3.99	102	3.97	3.97	81		0	4	4	2	3.97	3.97	122			
373	LEMBAGA PEMASYARAKATAN KELAS IIA PEMATANG SIANTAR	4	4	41	4	4	36	4	4	31	4	4	30	4	4	31	4	4	31	4	4	28	4	4	31	4	4	30	4	4	27	4	4	8	
374	LEMBAGA PEMASYARAKATAN KELAS IIA PERMISAN	3.90	3.91	31	3.90	3.92	32	3.87	3.90	34	3.92	3.92	36	3.95	3.92	34	3.87	3.87	37	3.87	3.89	37	3.94	3.94	34	3.96	3.96	35	3.89	3.93	38	3.91	3.92	30	
375	LEMBAGA PEMASYARAKATAN KELAS IIA PONTIANAK	3.90	3.90	100	3.95	3.96	66	3.95	3.94	65	3.95	3.94	12	3.99	4	7	3.96	3.96	31	4	4	240	4	4	93	3.98	3.98	254	4	4	90	3.89	3.94	56	
376	LEMBAGA PEMASYARAKATAN KELAS IIA PURWOKERTO	3.87	3.95	9	3.81	3.82	8	3.92	3.92	15	3.94	3.94	29	3.85	3.90	30	3.94	3.93	42	3.99	4	31	3.96	3.97	35	4	4	30	3.97	3.96	36	3.98	4	39	
377	LEMBAGA PEMASYARAKATAN KELAS IIA RANTAU PRAPAT	4	4	23	4	4	27	3.97	3.97	21	3.97	3.97	62	3.98	3.99	56	3.98	3.98	54	3.98	3.98	40	3.95	3.95	34	3.97	3.97	43	4	4	1	4	4	1	
378	LEMBAGA PEMASYARAKATAN KELAS IIA SALEMBA	3.93	4	3	4	4	2	3.89	3.90	5	3.84	3.80	6	3.91	3.96	3	3.88	3.91	22		0	3.96	3.96	68	3.99	3.96	30	3.91	3.93	31	3.88	3.91	17		
379	LEMBAGA PEMASYARAKATAN KELAS IIA SAMARINDA	3.97	3.99	41	3.95	3.97	11	3.97	3.96	40	3.98	3.98	25	4	3.99	37	3.93	3.92	32	4	3.99	30	3.92	3.94	30	3.87	3.89	34	3.92	4	4	3.89	3.92	37	
380	LEMBAGA PEMASYARAKATAN KELAS IIA SERANG	4	4	30	3.86	3.86	42	3.84	3.84	3	3.70	3.70	2	4	4	7	3.98	3.98	27	4	4	2	3.82	3.88	4	3.99	3.96	18	3.80	3.80	29	3.92	3.94	68	
381	LEMBAGA PEMASYARAKATAN KELAS IIA SIBOLGA	4	4	30	4	4	30	4	4	30	4	4	30		0	4	4	1	4	4	17	4	4	30	4	4	30		0				0		
382	LEMBAGA PEMASYARAKATAN KELAS IIA SIDOARJO	4	4	30	4	4	31	4	4	55	4	4	30	4	4	30	4	4	30	3.99	3.99	33	3.97	3.96	31	3.95	3.93	34	3.94	3.94	32	3.96	3.96	40	
383	LEMBAGA PEMASYARAKATAN KELAS IIA SRAGEN	3.60	3.56	18	3.98	3.97	57	3.97	3.96	33	3.98	4	12	4	4	8	4	4	5	3.99	4	9	3.98	3.97	21	3.98	3.99	33	3.95	3.93	12	3.93	3.99	16	
384	LEMBAGA PEMASYARAKATAN KELAS IIA SUBANG	4	3.99	60	4	4	56	4	3.99	92	3.89	3.90	46	3.97	3.97	51	3.97	3.96	54	3.93	3.95	52	3.98	3.99	51	4	4	55	3.95	3.94	54	4	4	58	
385	LEMBAGA PEMASYARAKATAN KELAS IIA SUMBAWA BESAR	3.97	3.97	189	3.98	3.98	73	3.96	3.96	64	3.97	3.97	68		0			0		3.93	3.70	2		0		0			3.97	3.97	67			0	

No.	Unit Kerja	Mei			Mei			Mei			Mei			Juni			Juli			Agustus			September			Oktober			November			Desember		
		SPKP/SKM	SPAK	Rsp.	SPKP/SKM	SPAK	Rsp.	SPKP/SKM	SPAK	Rsp.	SPKP/SKM	SPAK	Rsp.	SPKP/SKM	SPAK	Rsp.	SPKP/SKM	SPAK	Rsp.	SPKP/SKM	SPAK	Rsp.	SPKP/SKM	SPAK	Rsp.	SPKP/SKM	SPAK	Rsp.	SPKP/SKM	SPAK	Rsp.	SPKP/SKM	SPAK	Rsp.
386	LEMBAGA PEMASYARAKATAN KELAS IIA TANGERANG	3.91	3.92	37	3.96	3.97	33	3.94	3.95	35	3.92	3.96	32	3.97	3.96	33	3.95	3.97	33	3.94	3.96	33	3.92	3.92	35	3.90	3.91	31	3.92	3.95	34	3.95	3.96	37
387	LEMBAGA PEMASYARAKATAN KELAS IIA TANJUNG PINANG	3.96	3.96	51	3.99	3.97	30	3.98	3.98	30	3.99	4	30	3.98	3.97	30	4	4	30	3.94	3.96	30	3.90	3.92	30	3.86	3.86	30	3.87	3.96	30	3.96	3.95	54
388	LEMBAGA PEMASYARAKATAN KELAS IIA TANJUNG RAJA	4	3.99	35	4	3.99	35	4	4	36	3.98	3.99	33	3.99	3.99	39	3.99	3.99	35	4	3.98	32	4	4	61	4	4	56	4	4	30	4	4	30
389	LEMBAGA PEMASYARAKATAN KELAS IIA TARAKAN	3.92	3.90	59	3.90	3.92	51	3.88	3.91	32	3.60	4	1			0	3.87	3.93	14			0	3.86	3.88	9	3.94	3.94	12	3.94	3.97	37	3.84	3.86	32
390	LEMBAGA PEMASYARAKATAN KELAS IIA TEMBILAHAN	3.96	3.98	34	3.96	3.99	30	3.98	3.99	30	3.96	3.99	30	3.99	3.99	32	3.98	3.99	30	3.97	3.99	33	3.97	3.99	30	3.94	3.96	30	3.95	4	31	3.95	3.99	31
391	LEMBAGA PEMASYARAKATAN KELAS IIA TENGGARONG	3.72	3.66	35	3.93	3.93	31	3.72	3.64	30	3.96	4	12	3.84	3.89	33	3.86	3.86	30	3.76	3.72	20	3.90	3.93	9	3.99	4	11	3.79	3.88	5	3.74	3.80	12
392	LEMBAGA PEMASYARAKATAN KELAS IIA TERNATE	3.98	3.93	32	3.93	3.91	31	3.93	3.91	32	3.98	3.98	32	3.97	3.97	31	3.97	3.95	31	3.95	3.95	31	3.96	3.95	32	3.98	3.96	30	3.94	4	31			0
393	LEMBAGA PEMASYARAKATAN KELAS IIA WAINGAPU	3.92	3.93	43	3.95	3.94	38	3.99	3.98	30	3.95	3.98	32	3.81	3.87	30	3.81	3.86	30	3.92	3.92	30	3.95	3.96	30	3.96	3.96	30	3.94	3.95	30	3.90	3.91	30
394	LEMBAGA PEMASYARAKATAN KELAS IIA WARUNG KIARA	4	4	32	3.97	3.99	50	3.98	3.99	35	3.93	3.94	25	3.98	3.98	20	4	4	30	4	4	1	3.94	3.93	10	3.77	3.88	4	3.80	3.76	3	3.86	3.86	36
395	LEMBAGA PEMASYARAKATAN KELAS IIA WATAMPONE	3.98	3.98	32	3.98	3.98	30	3.98	3.98	32	3.99	3.99	31	4	4	30	3.97	3.99	32	3.99	4	30	3.99	4	31	3.87	3.87	31	4	3.99	37	3.91	3.92	35
396	LEMBAGA PEMASYARAKATAN KELAS IIA YOGYAKARTA	3.96	3.93	54	3.95	3.96	55	3.97	3.98	43	3.96	3.96	53	3.92	3.93	48	3.90	3.90	48	3.92	3.92	46	3.94	3.96	43	3.93	3.93	45	3.95	3.96	51	3.94	3.91	73
397	LEMBAGA PEMASYARAKATAN KELAS IIB AMPANA	3.98	4	30	3.98	4	32	4	4	34	3.96	4	31	3.97	4	32	3.97	3.98	37	4	4	36	4	4	36	4	4	34	4	4	34	4	4	34
398	LEMBAGA PEMASYARAKATAN KELAS IIB AMUNTAI	4	4	31	4	4	32	4	4	31	3.97	3.95	32	3.91	3.92	27	3.94	3.94	20	3.96	3.97	34	3.93	3.90	30	3.97	3.97	31	3.91	3.93	32	3.89	3.90	30
399	LEMBAGA PEMASYARAKATAN KELAS IIB ARGAMAKMUR	3.97	3.99	47	4	4	31	4	4	31	4	4	2			0	4	4	30			0	3.94	3.93	31	3.99	4	30	3.99	4	30	4	4	30
400	LEMBAGA PEMASYARAKATAN KELAS IIB ATAMBUA	4	4	30	3.96	3.95	31	4	4	30		0	3.94	3.93	10	4	4	3			0	3.99	4	39	4	4	30	3.91	3.93	34	3.78	3.80	26	
401	LEMBAGA PEMASYARAKATAN KELAS IIB BANGKO	3.94	3.97	31	3.95	3.97	39	3.95	3.97	35	3.94	3.99	32	3.93	3.98	30	3.94	3.97	35	3.93	4	1			0	3.96	3.97	78	3.88	3.89	18	3.93	3.97	33
402	LEMBAGA PEMASYARAKATAN KELAS IIB BANJAR	4	4	31	4	4	34	4	4	34	4	4	34	4	4	64	4	4	32	4	4	30	4	4	32	4	4	32	3.99	4	33	3.99	3.99	38
403	LEMBAGA PEMASYARAKATAN KELAS IIB BANJARBARU	3.78	3.77	34	3.85	3.84	52	3.81	3.81	56	3.80	3.82	39	3.72	3.72	23	3.81	3.81	19	3.85	3.86	33	3.80	3.79	27	3.64	3.61	11	3.78	3.78	11	3.89	3.90	13
404	LEMBAGA PEMASYARAKATAN KELAS IIB BATANG			0	3.98	3.98	49	4	4	1	4	4	2	3.94	3.94	40	3.97	3.97	36	3.97	3.98	50	3.96	3.96	34	4	4	6	4	4	4	3.96	3.94	28
405	LEMBAGA PEMASYARAKATAN KELAS IIB BIAK	4	4	32	4	4	33	4	4	42	4	4	32	4	4	36	3.97	3.99	40	4	4	130	4	4	150	4	4	162	4	4	54	4	4	82
406	LEMBAGA PEMASYARAKATAN KELAS IIB BIREUEN	4	4	33	4	4	31	4	4	32	4	4	1			0			0			0			0			0			0			0
407	LEMBAGA PEMASYARAKATAN KELAS IIB BITUNG			0	4	4	1			0					0	4	4	6			0	4	4	1			0			0			0	
408	LEMBAGA PEMASYARAKATAN KELAS IIB BLANGKAJEREN	3.88	3.88	38	3.91	3.90	31	3.93	3.91	30	3.95	3.95	7	3.91	3.91	9	3.75	3.74	35	3.68	3.66	34	3.82	3.83	35	3.98	3.98	33	3.84	3.82	22			0
409	LEMBAGA PEMASYARAKATAN KELAS IIB BLANGPIDIE	3.76	3.78	39	3.75	3.78	31	3.64	3.66	35	3.59	3.58	8			0	3.60	3.69	7	3.72	3.85	12	3.72	3.76	28	3.68	3.80	31	3.81	3.90	31			0
410	LEMBAGA PEMASYARAKATAN KELAS IIB BLITAR	3.86	3.87	31	3.83	3.87	33	3.84	3.86	31	3.76	3.75	32	3.77	3.77	32	3.82	3.82	32	3.95	3.96	31	3.79	3.82	32	3.86	4	42	3.76	3.75	32	3.88	3.92	31
411	LEMBAGA PEMASYARAKATAN KELAS IIB BOALEMO	4	4	32	4	4	32	4	4	56		0	4	4	43	4	4	1			0	3.98	3.98	15	3.98	3.97	11	3.86	3.81	7			0	
412	LEMBAGA PEMASYARAKATAN KELAS IIB BONDOWOSO	3.98	4	34	3.96	3.97	36	3.94	3.94	43	3.75	3.88	5			0	3.99	4	39	3.99	4	40	3.99	4	21	3.44	3.48	15			0	3.73	3.70	22
413	LEMBAGA PEMASYARAKATAN KELAS IIB BREBES	3.99	4	32	3.98	3.98	31	3.98	3.97	39	4	4	37	4	3.99	31	3.98	3.98	31	3.99	3.99	32	3.98	3.98	30	3.99	4	30	4	3.99	32	4	4	2
414	LEMBAGA PEMASYARAKATAN KELAS IIB CIAMIS	4	4	37	3.97	3.99	30	4	4	30	4	4	30	3.98	3.98	30	4	3.99	33	3.99	3.99	37	3.99	3.99	32	4	3.99	34	3.99	3.98	32	4	3.99	37
415	LEMBAGA PEMASYARAKATAN KELAS IIB CIANJUR	4	3.97	28	3.98	3.97	30	3.95	3.96	28	3.94	3.93	34			0	3.98	3.98	38	3.93	3.94	36	4	3.98	16	3.89	3.86	44	3.95	3.96	35	4	4	8
416	LEMBAGA PEMASYARAKATAN KELAS IIB CILACAP	3.77	3.70	2	3.88	3.88	60	3.90	3.90	51	3.90	3.89	53	3.92	3.93	59	3.90	3.90	47	3.92	3.93	59	3.88	3.89	55	3.93	3.93	50	3.96	3.96	39	4	4	3
417	LEMBAGA PEMASYARAKATAN KELAS IIB DOMPU	3.89	3.92	52	3.97	3.97	47	3.96	3.94	35	3.88	3.86	35	3.98	3.99	35	3.93	3.95	31	3.94	3.94	23	3.91	3.91	32	3.96	3.97	33	3.82	3.83	40	3.98	3.99	11
418	LEMBAGA PEMASYARAKATAN KELAS IIB EMPAT LAWANG			0			0			0	3.97	3.96	36	3.95	3.93	30	3.88	3.89	41	3.91	3.88	11			0	3.97	3.96	37	3.94	3.95	23	3.89	3.90	15
419	LEMBAGA PEMASYARAKATAN KELAS IIB ENDE			0	3.93	3.76	2			0	4	4	30	3.94	3.97	22	4	4	30	4	4	23	4	4	31	3.87	3.96	30	3.93	4	30	3.88	3.93	33
420	LEMBAGA PEMASYARAKATAN KELAS IIB FAK FAK	3.80	3.81	35	3.91	3.91	27	3.83	3.83	27						0			0			0	3.81	3.81	44	3.81	3.81	39	3.78	3.81	41			0
421	LEMBAGA PEMASYARAKATAN KELAS IIB GUNUNG SITOLI	4	4	40	3.99	4	36	3.99	4	38	4	4	31	4	4	50	4	4	32	3.98	3.95	30	3.99	3.99	30	3.99	4	31	4	4	34	4	4	31

No.	Unit Kerja	Mei			Mei			Mei			Mei			Juni			Juli			Agustus			September			Oktober			November			Desember		
		SPKP/SKM	SPAK	Rsp.	SPKP/SKM	SPAK	Rsp.	SPKP/SKM	SPAK	Rsp.	SPKP/SKM	SPAK	Rsp.	SPKP/SKM	SPAK	Rsp.	SPKP/SKM	SPAK	Rsp.	SPKP/SKM	SPAK	Rsp.	SPKP/SKM	SPAK	Rsp.	SPKP/SKM	SPAK	Rsp.	SPKP/SKM	SPAK	Rsp.			
422	LEMBAGA PEMASYARAKATAN KELAS IIB GUNUNG SUGIH	3.98	4	36	3.99	4	36	3.99	4	37	3.98	3.98	31	3.98	3.99	31	3.97	3.97	31	3.97	3.99	34	3.98	3.98	32	3.99	4	33	3.99	4	36	3.98	3.99	30
423	LEMBAGA PEMASYARAKATAN KELAS IIB IDI	3.93	3.93	18	3.90	3.89	17			0			0	3.84	3.84	34	3.92	3.92	40			0			3.95	3.94	32			0	3.92	3.92	44	
424	LEMBAGA PEMASYARAKATAN KELAS IIB INDRAMAYU	3.96	3.96	69	3.97	3.98	33	3.97	3.96	37	4	4	2	3.91	3.93	45	3.68	3.70	8	3.93	3.82	2	3.89	3.84	3	3.85	3.76	7	3.97	3.96	6	3.97	3.99	33
425	LEMBAGA PEMASYARAKATAN KELAS IIB JAILOLO			0			0			0			0			0	4	4	1	3.80	3.83	34	3.89	3.89	25	3.74	3.75	26	3.88	3.78	8	3.86	3.88	8
426	LEMBAGA PEMASYARAKATAN KELAS IIB JOMBANG	3.88	3.89	36	3.77	3.79	37	3.78	3.74	56	3.76	3.76	40	3.75	3.79	38	3.75	3.77	40	3.75	3.78	45	3.78	3.84	30	3.83	3.86	37	3.71	3.69	40	3.74	3.77	38
427	LEMBAGA PEMASYARAKATAN KELAS IIB KALABAHU	4	4	31	4	4	30	4	4	30	3.90	3.94	40	3.98	3.99	32	3.96	3.98	32	3.99	3.98	34	3.99	4	30	3.96	3.95	39	3.95	3.96	33	3.96	3.96	33
428	LEMBAGA PEMASYARAKATAN KELAS IIB KARANG ASEM	3.93	3.94	31	3.98	4	31	4	4	30	3.98	3.96	30	3.96	3.98	37	3.96	3.98	35	3.95	3.98	32	3.97	4	31	3.90	3.93	32	3.97	3.92	24	3.98	3.99	31
429	LEMBAGA PEMASYARAKATAN KELAS IIB KAYU AGUNG	3.94	3.94	30	3.98	3.98	69	3.99	3.99	20	3.95	3.94	42	3.89	3.89	52	4	3.99	54	3.87	3.87	63	3.93	3.92	40	3.97	3.96	32	3.97	3.97	53	3.93	3.93	44
430	LEMBAGA PEMASYARAKATAN KELAS IIB KETAPANG			0			0			0			0			0			0			0			0			0	3.94	3.96	24	3.94	3.94	44
431	LEMBAGA PEMASYARAKATAN KELAS IIB KLATEN			0	3.93	3.96	3			0			0			0			0			0			0			0			0			0
432	LEMBAGA PEMASYARAKATAN KELAS IIB KOTA BAKTI	3.85	3.87	35	3.96	3.95	31	3.75	3.72	26	3.69	3.71	20	3.82	3.78	30	3.94	3.91	30	3.82	3.82	30	3.92	3.89	30	3.89	3.82	29	3.83	3.81	34	4	4	3
433	LEMBAGA PEMASYARAKATAN KELAS IIB KOTAAGUNG	3.95	3.97	32	3.99	3.99	46	4	4	31	3.96	3.96	47	4	4	32	3.98	3.99	35	4	4	30	4	4	37	3.99	4	33	4	4	39	3.95	3.97	41
434	LEMBAGA PEMASYARAKATAN KELAS IIB KUALA TUNGKAL	3.94	3.93	9	3.95	3.94	10			0	3.96	3.96	17	3.92	3.90	30	3.82	3.81	30	3.90	3.91	31	3.77	3.76	31	3.87	3.88	35	3.95	3.95	44	3.82	3.81	22
435	LEMBAGA PEMASYARAKATAN KELAS IIB KUALASIMPANG	3.98	4	31	3.98	3.96	40	3.95	3.96	30	3.94	3.94	30	3.87	3.88	30	3.93	3.94	33	3.93	3.94	30	3.85	3.89	33	3.98	3.97	64	3.98	3.97	28			0
436	LEMBAGA PEMASYARAKATAN KELAS IIB KUTACANE	3.42	3.44	3	3.83	3.87	12	4	3.99	10	3.87	3.85	8			0			0			3.88	3.88	18	4	4	1			0			0	
437	LEMBAGA PEMASYARAKATAN KELAS IIB LAMONGAN	4	4	5	3.87	3.88	51	3.90	3.90	54	3.90	3.90	50	3.87	3.86	36	3.69	3.69	34	3.90	3.92	35	3.84	3.86	49	3.92	3.91	33	3.94	3.93	37	3.99	3.98	23
438	LEMBAGA PEMASYARAKATAN KELAS IIB LHOKSUKON	3.97	3.97	32	3.92	3.91	30	3.96	3.97	30	4	4	2			0	3.91	3.93	32	3.93	3.76	2	3.93	3.94	24	3.95	3.96	35	3.92	3.93	15			0
439	LEMBAGA PEMASYARAKATAN KELAS IIB LUBUK BASUNG	3.83	3.86	37	3.84	3.83	44	3.65	3.64	62	3.84	3.90	32	3.96	3.98	50	3.89	3.93	33	3.90	3.96	31	3.94	3.96	31	3.91	3.93	31	3.90	3.95	31	3.88	3.93	34
440	LEMBAGA PEMASYARAKATAN KELAS IIB LUBUK PAKAM	3.61	3.55	36	3.60	3.53	32	3.50	3.44	33	3.59	3.53	18	3.74	3.67	51	3.79	3.81	32	3.77	3.75	31	3.95	3.96	31	3.96	3.98	36	3.98	3.99	30	3.75	3.85	32
441	LEMBAGA PEMASYARAKATAN KELAS IIB LUMAJANG	3.95	3.95	42	3.93	3.93	44	3.91	3.93	31	3.89	3.90	53	3.88	3.91	35	3.94	3.96	35	3.94	4	16	3.90	3.91	7	3.89	3.90	27	3.90	3.91	60	3.97	3.96	48
442	LEMBAGA PEMASYARAKATAN KELAS IIB LUWUK	4	4	34	4	4	35	4	4	34	4	4	36	4	4	41	4	4	46	4	4	48	4	4	51	4	4	42	4	4	43	4	4	41
443	LEMBAGA PEMASYARAKATAN KELAS IIB MAJALENGKA	3.90	3.91	39	3.91	3.90	33	3.92	3.95	38	3.94	3.95	47	3.97	3.97	43	3.98	3.98	53	4	4	65	3.97	3.98	120	3.97	3.98	69	3.99	3.98	49	3.99	4	38
444	LEMBAGA PEMASYARAKATAN KELAS IIB MANOKWARI			0	3.40	3.40	4			0			0			0	3.84	3.82	13	3.93	3.94	23	3.91	3.91	7	4	4	1	3.84	3.83	13	3.89	3.88	20
445	LEMBAGA PEMASYARAKATAN KELAS IIB MAROS	3.88	3.88	41	3.93	3.94	43	3.88	3.86	31	3.93	3.94	33	3.97	3.97	31	3.90	3.91	29	3.89	3.87	31	3.93	3.94	30	3.90	3.90	30	3.95	3.95	31	3.99	3.96	30
446	LEMBAGA PEMASYARAKATAN KELAS IIB MARTAPURA			0	3.95	3.93	32	3.93	3.95	32	3.95	3.94	4	3.93	3.94	32	3.91	3.96	3	3.87	3.88	1			0	4	4	1			0			0
447	LEMBAGA PEMASYARAKATAN KELAS IIB MERAUKE	3.94	3.94	30	3.92	3.93	35	3.96	3.97	30	3.87	3.76	30	4	4	3	3.79	3.81	5			0	3.97	3.95	5	3.89	3.84	3	3.57	3.82	2	3.53	3.52	3
448	LEMBAGA PEMASYARAKATAN KELAS IIB MEULABOH	3.92	3.94	36	3.90	3.91	65	3.90	3.93	42	4	4	2			0	3.80	3.84	40			0	3.93	3.95	39			0			0			0
449	LEMBAGA PEMASYARAKATAN KELAS IIB MOJOKERTO	3.94	3.94	37	3.83	3.80	32	3.97	3.99	32	3.95	3.96	31	3.86	3.83	30	3.90	3.88	30	3.98	3.99	30	3.95	3.96	31	3.95	3.98	30	3.92	3.97	30	4	4	1
450	LEMBAGA PEMASYARAKATAN KELAS IIB MUARA BULIAN	3.95	3.96	31	3.96	3.96	32			0	4	4	11			0			0			0			0	4	4	2			0	3.79	3.74	5
451	LEMBAGA PEMASYARAKATAN KELAS IIB MUARA BUNGO	3.99	4	33	3.98	3.98	31	4	3.99	31			0			0		4	4	1			0		0			0			0			0
452	LEMBAGA PEMASYARAKATAN KELAS IIB MUARA DUA	3.93	3.94	30	3.98	3.98	38	3.98	3.89	38	3.96	3.96	61	3.94	3.94	30	3.90	3.89	30	3.97	3.97	30	3.95	3.95	32	3.97	4	32	3.93	3.96	13	3.90	3.92	39
453	LEMBAGA PEMASYARAKATAN KELAS IIB MUARA ENIM	3.97	3.97	45	4	4	32	3.97	3.96	32	3.98	4	38	3.90	3.90	31	3.99	4	84	4	4	108	3.98	4	35	3.96	3.96	44	4	4	40	3.99	4	42
454	LEMBAGA PEMASYARAKATAN KELAS IIB MUARA SIJUNJUNG			0	3.93	3.93	75	3.93	3.92	39	3.92	3.93	35	3.91	3.93	38	3.91	3.92	57	3.87	3.91	36	3.95	3.95	33	3.96	3.97	33	3.90	3.90	35	3.94	3.94	31

No.	Unit Kerja	Mei			Mei			Mei			Mei			Juni			Juli			Agustus			September			Oktober			November			Desember					
		SPKP/SKM	SPAK	Rsp.	SPKP/SKM	SPAK	Rsp.	SPKP/SKM	SPAK	Rsp.	SPKP/SKM	SPAK	Rsp.	SPKP/SKM	SPAK	Rsp.	SPKP/SKM	SPAK	Rsp.	SPKP/SKM	SPAK	Rsp.	SPKP/SKM	SPAK	Rsp.	SPKP/SKM	SPAK	Rsp.	SPKP/SKM	SPAK	Rsp.	SPKP/SKM	SPAK	Rsp.			
455	LEMBAGA PEMASYARAKATAN KELAS IIB MUARA TEBO	4	4	32	3.94	3.98	31	3.96	3.96	31	3.93	3.93	8	4	4	1	3.93	3.94	19	3.98	3.93	10			0	3.98	3.97	26	3.94	3.96	16	3.88	3.84	22			
456	LEMBAGA PEMASYARAKATAN KELAS IIB MUARA TEWEH	3.99	4	33	4	3.99	30	4	4	32	3.97	3.97	30			0	3.95	3.94	31	3.99	4	30	3.94	3.96	27	3.96	3.96	16	3.97	3.96	20	3.83	3.82	28			
457	LEMBAGA PEMASYARAKATAN KELAS IIB NABIRE			0			0			0			0	3.90	3.96	16	3.91	3.91	7			0			0	3.87	3.86	15	3.76	3.76	3	4	4	18			
458	LEMBAGA PEMASYARAKATAN KELAS IIB NGAWI	3.97	3.98	31	3.96	3.99	30	3.98	3.99	30	3.90	3.94	30	3.90	3.88	35	3.81	3.81	31	3.92	3.93	31	3.85	3.87	33	3.86	3.86	30	3.96	3.94	35	3.92	3.89	36			
459	LEMBAGA PEMASYARAKATAN KELAS IIB NIRBAYA	3.95	3.96	37	4	3.98	43	3.93	3.93	35	3.97	4	29	3.99	3.99	37	3.98	3.98	36	4	4	41	3.99	3.99	30	3.98	3.99	30	3.98	3.97	54			0			
460	LEMBAGA PEMASYARAKATAN KELAS IIB NUNUKAN	4	4	31	4	4	30	4	4	20	4	4	30	4	4	30	4	4	30			0	4	4	15	4	4	30	4	4	7	4	4	30			
461	LEMBAGA PEMASYARAKATAN KELAS IIB PADANG SIDEMPUAN	3.93	3.94	26	3.89	3.97	30	3.97	3.94	40	3.97	3.98	30	3.96	3.97	18	4	4	19			0	3.84	3.80	38	3.98	3.98	30	3.98	3.99	31	3.98	3.99	33			
462	LEMBAGA PEMASYARAKATAN KELAS IIB PANGKALAN BUN	3.94	3.95	34	3.90	3.88	34	3.93	3.93	42	3.94	3.94	32	3.96	3.96	61						0	3.95	3.96	49	3.93	3.92	36		3.70	3.70	4	3.91	3.91	13		
463	LEMBAGA PEMASYARAKATAN KELAS IIB PARIAMAN	3.91	3.88	31	3.84	3.84	30	3.93	3.94	30	3.85	3.81	31	3.72	3.71	31	3.81	3.82	32	3.87	3.91	31	3.88	3.87	31	3.77	3.75	32	3.91	3.92	33	3.90	3.92	33			
464	LEMBAGA PEMASYARAKATAN KELAS IIB PASIR PANGARAYAN	3.92	3.96	19	3.92	3.88	59	3.99	4	16	3.89	3.90	6	3.99	3.98	35	3.90	3.90	11	3.88	3.90	10			0	3.89	3.94	6	3.81	3.84	8			0			
465	LEMBAGA PEMASYARAKATAN KELAS IIB PASURUAN			0	3.99	3.99	22	4	4	29	3.99	4	19	3.98	3.98	37	3.97	3.96	37	3.97	3.99	40	3.95	3.96	31	3.99	3.99	38	3.92	3.89	48	3.98	3.98	74			
466	LEMBAGA PEMASYARAKATAN KELAS IIB PATI	3.98	4	30	4	4	31	4	4	31	4	4	30	3.97	3.97	31	3.96	3.97	30	4	4	30	3.98	4	30	4	4	30	4	4	31	3.87	3.85	43			
467	LEMBAGA PEMASYARAKATAN KELAS IIB PENYABUNGAN	4	4	6	3.93	3.95	9	3.87	3.87	17	4	4	4	3.98	4	8	3.81	3.82	13	3.97	4	4	4	4	8	4	4	5	4	4	5	3.86	3.87	13			
468	LEMBAGA PEMASYARAKATAN KELAS IIB PIRU	3.97	3.99	33	3.98	4	34	3.98	4	30	3.99	4	30	3.99	3.99	30	3.99	4	31	3.98	4	30	3.98	4	30	3.95	3.96	30	3.77	3.95	32	3.68	3.93	22			
469	LEMBAGA PEMASYARAKATAN KELAS IIB POHUWATO	3.99	4	6	3.94	4	7			0	3.93	4	3	4	4	5	3.70	3.73	36			0			0			0	3.92	4	6	3.67	3.75	8			
470	LEMBAGA PEMASYARAKATAN KELAS IIB POLEWALI	3.96	3.97	51	3.97	3.97	45	3.95	3.96	33	3.97	3.97	42	3.91	3.90	30	3.98	3.97	30	3.98	3.99	32	3.91	3.90	31	3.98	3.98	30	4	3.99	28	3.99	3.98	32			
471	LEMBAGA PEMASYARAKATAN KELAS IIB PROBLINGGO	3.88	3.84	40	3.96	3.96	33	3.96	3.97	30	3.93	3.89	30	3.91	3.93	30	3.90	3.93	32	3.88	3.93	31	3.88	3.89	28	3.82	3.83	32	3.84	3.85	27	3.84	3.83	30			
472	LEMBAGA PEMASYARAKATAN KELAS IIB PURWAKARTA	3.96	3.98	32	3.94	3.94	43	3.96	3.96	32	4	4	3			0						0			0	3.92	3.96	30	3.90	3.87	42	3.86	3.87	31			
473	LEMBAGA PEMASYARAKATAN KELAS IIB PURWODADI	4	3.99	31	3.97	3.98	46	3.98	3.98	62	4	4	31	3.99	3.99	27	3.98	3.98	19	3.94	3.94	26	3.95	3.96	34	3.94	3.95	44	3.94	3.94	50	3.99	3.99	9			
474	LEMBAGA PEMASYARAKATAN KELAS IIB SAMPIT	4	3.99	33	3.92	3.93	40	4	4	35	4	4	32	3.95	3.95	31	4	4	80	4	4	58	4	4	46	3.98	3.96	51	4	4	9	3.94	3.94	65			
475	LEMBAGA PEMASYARAKATAN KELAS IIB SANANA			0			0			0			0									0			0			0	3.80	3.82	6	3.73	3.72	13			
476	LEMBAGA PEMASYARAKATAN KELAS IIB SAROLANGUN	4	4	35	4	4	57	4	4	30	3.99	3.98	29	4	3.99	32	4	3.99	34	3.99	3.99	33	3.99	3.99	32	4	4	36	3.99	4	30	3.97	3.97	46			
477	LEMBAGA PEMASYARAKATAN KELAS IIB SEKAYU	3.99	3.99	55	3.99	3.99	47	4	4	32	3.98	3.99	47	3.98	3.99	49	4	4	32	3.99	3.99	57	3.99	3.99	37	3.90	3.90	34	4	3.99	42	4	4	37			
478	LEMBAGA PEMASYARAKATAN KELAS IIB SELAT PANJANG			0			0			0			0									0			0			0		0	3.87	3.87	33				
479	LEMBAGA PEMASYARAKATAN KELAS IIB SELONG	3.98	3.98	18	3.92	3.94	31	3.93	3.92	23	3.98	4	8	3.95	3.98	16	3.92	3.93	80	3.98	3.98	42	3.99	3.98	21			0	3.76	3.79	9	3.85	3.85	23			
480	LEMBAGA PEMASYARAKATAN KELAS IIB SERUI	3.75	3.73	14	3.89	3.87	18	4	4	3	3.88	3.92	13	3.83	3.76	4						0	3.87	3.92	15			0	3.96	3.95	11	3.94	3.90	6	3.93	3.95	17
481	LEMBAGA PEMASYARAKATAN KELAS IIB SIBORONG-BORONG	4	4	30	4	4	31			0	4	4	7	3.98	3.98	31	3.98	3.98	32	3.95	3.93	25	3.99	3.99	30	3.99	4	32	3.91	3.92	25	3.99	3.97	11			
482	LEMBAGA PEMASYARAKATAN KELAS IIB SINGARAJA	3.85	3.91	53	3.88	3.92	34	3.98	4	37	3.96	3.96	30	3.91	3.88	34	4	4	33	4	4	37	3.99	3.99	55	4	4	29	3.98	3.98	44	4	4	44			
483	LEMBAGA PEMASYARAKATAN KELAS IIB SINGKAWANG	3.91	3.92	37	3.90	3.90	39	4	4	33	3.93	3.94	33	3.78	3.78	27	3.75	3.76	32	3.62	3.62	33	3.76	3.76	30	3.70	3.70	30	3.63	3.64	31	3.87	3.87	35			
484	LEMBAGA PEMASYARAKATAN KELAS IIB SINTANG	4	4	1		0	3.80	3.79	28				0			0	3.67	3.40	1	3.87	3.88	1			0			0	3.87	4	1	3.93	3.94	2			
485	LEMBAGA PEMASYARAKATAN KELAS IIB SLAWI	3.99	4	48	4	4	33	3.99	4	37	4	4	48	4	4	56	4	4	41	4	4	35	4	4	39	3.85	3.98	52	3.94	3.98	51	4	4	45			
486	LEMBAGA PEMASYARAKATAN KELAS IIB SLEMAN	3.97	3.97	59	3.91	3.89	36	3.95	3.93	36	3.92	3.91	30	3.96	3.96	30	3.91	3.91	43	3.90	3.90	42	3.90	3.89	39	3.92	3.91	45	3.92	3.91	53	3.92	3.95	33			
487	LEMBAGA PEMASYARAKATAN KELAS IIB SOLOK	3.71	3.72	32	3.76	3.71	36	3.46	3.46	42	3.70	3.73	48	3.64	3.66	50	3.75	3.78	30	3.73	3.79	33	3.65	3.70	30	3.89	3.90	32	3.94	3.95	32	3.90	3.91	30			
488	LEMBAGA PEMASYARAKATAN KELAS IIB SUKABUMI	4	4	75	3.85	3.86	55	4	4	30	4	4	32	4	4	30	3.98	3.99	30	3.97	3.98	31	3.96	3.95	50	3.99	3.99	54	3.97	3.98	69	3.98	3.98	50			
489	LEMBAGA PEMASYARAKATAN KELAS IIB SUMEDANG			0			0			0			0			0	3.98	4	32	3.96	3.96	32	4	4	32	4	4	32	4	4	32	4	4	33			

No.	Unit Kerja	Mei			Mei			Mei			Mei			Juni			Juli			Agustus			September			Oktober			November			Desember			
		SPKP/SKM	SPAK	Rsp.	SPKP/SKM	SPAK	Rsp.	SPKP/SKM	SPAK	Rsp.	SPKP/SKM	SPAK	Rsp.	SPKP/SKM	SPAK	Rsp.	SPKP/SKM	SPAK	Rsp.	SPKP/SKM	SPAK	Rsp.	SPKP/SKM	SPAK	Rsp.	SPKP/SKM	SPAK	Rsp.	SPKP/SKM	SPAK	Rsp.				
490	LEMBAGA PEMASYARAKATAN KELAS IIB SUNGAILIAT	3.94	3.95	39	3.96	3.96	30	3.99	4	33	3.99	3.99	31	4	4	32	3.92	3.92	31	3.99	4	35	3.98	3.98	35	3.94	3.92	33	3.89	3.92	31	3.93	3.93	34	
491	LEMBAGA PEMASYARAKATAN KELAS IIB TABANAN	3.99	3.99	43	3.99	3.99	46	3.98	3.98	48	3.96	3.98	43	3.97	3.98	47	3.95	3.95	50	3.81	3.79	44	3.99	4	50	3.99	4	49	3.97	3.99	27	3.98	3.99	43	
492	LEMBAGA PEMASYARAKATAN KELAS IIB TAHUNA	4	4	37	3.97	3.98	31	3.99	3.98	30	4	4	25	4	4	23	4	4	32	4	4	31	3.99	4	20	3.98	4	24	4	4	13	4	4	13	
493	LEMBAGA PEMASYARAKATAN KELAS IIB TAKALAR	3.85	3.83	17	4	4	15	4	4	12	3.99	3.98	14	3.96	4	9	4	3.94	6	3.90	3.91	21	3.92	3.91	29	3.98	3.91	30	3.92	3.92	60	3.91	3.89	63	
494	LEMBAGA PEMASYARAKATAN KELAS IIB TANJUNG	3.94	3.95	35	3.99	3.99	34	3.96	3.99	30	3.96	3.97	42				0			0	3.97	3.94	30	3.95	3.98	46	3.95	3.97	30	3.93	4	32			0
495	LEMBAGA PEMASYARAKATAN KELAS IIB TANJUNG BALAI	3.98	3.99	31	4	4	44	3.98	3.98	39	4	4	33	4	3.99	35	3.99	3.98	40	4	4	37	4	3.98	28	3.98	3.97	30	4	4	31	4	4	38	
496	LEMBAGA PEMASYARAKATAN KELAS IIB TANJUNG PANDAN			0		0			0	3.96	3.96	10	3.87	3.88	38	3.97	3.94	32	3.93	3.91	34	3.94	3.95	38	3.98	3.99	34	3.97	3.98	31	3.90	3.93	37		
497	LEMBAGA PEMASYARAKATAN KELAS IIB TANJUNG PATI	3.88	3.86	30	3.94	3.96	32	3.97	3.97	30	3.94	3.96	32	3.85	3.89	32	3.88	3.90	32	3.85	3.89	34	3.93	3.96	32	3.95	3.97	32	3.94	3.98	31	3.92	3.94	30	
498	LEMBAGA PEMASYARAKATAN KELAS IIB TASIKMALAYA	3.98	3.98	60	3.98	3.97	39	3.99	3.99	41	3.97	3.96	34	3.99	3.99	38	3.98	3.97	32	3.98	3.99	43	3.92	3.93	32	3.97	3.98	36	3.94	3.97	48	3.91	3.91	39	
499	LEMBAGA PEMASYARAKATAN KELAS IIB TEBING TINGGI	4	4	36	4	4	30	4	3.99	35	4	4	28	4	4	36	4	4	32	4	4	88	4	4	136	4	4	32	4	4	31	4	4	34	
500	LEMBAGA PEMASYARAKATAN KELAS IIB TEGAL			0		0			0	3.97	3.96	36	3.95	3.97	21	3.94	3.95	36	3.93	3.89	53	3.94	3.95	55	3.90	3.89	48	3.95	3.95	37	4	4	1		
501	LEMBAGA PEMASYARAKATAN KELAS IIB TELUK KUANTAN	4	4	35	3.98	3.98	34	3.98	3.98	50	3.96	3.97	43	3.96	3.96	34	3.90	3.90	39	4	4	31	3.97	3.98	30	3.98	3.98	30	4	4	31	3.97	3.97	37	
502	LEMBAGA PEMASYARAKATAN KELAS IIB TIMIKA	3.70	3.70	2		0	4	4	1			0		0	3.84	3.86	12	3.77	3.94	2	3.80	3.92	3			0	3.83	3.88	5			0			
503	LEMBAGA PEMASYARAKATAN KELAS IIB TOBELO	3.82	3.81	21	3.97	3.97	77	3.90	3.91	37	3.89	3.84	28	3.94	3.94	30	3.90	3.79	31	3.83	3.84	47	3.83	3.84	27	3.87	3.90	26	3.91	3.93	35	3.88	3.87	26	
504	LEMBAGA PEMASYARAKATAN KELAS IIB TOLITOLI	3.83	3.84	37	3.88	3.88	35	3.87	3.87	39	3.89	3.88	32	3.81	3.83	30	3.86	3.89	45	3.96	3.97	51	4	4	41	4	4	35	3.73	3.75	47	3.71	3.74	32	
505	LEMBAGA PEMASYARAKATAN KELAS IIB TONDANO	3.98	4	31	3.93	3.92	38	4	4	32	3.95	3.96	31	4	4	32	3.99	3.98	30		0	3.88	3.86	31	3.93	3.90	8	3.84	3.83	36	3.92	3.93	20		
506	LEMBAGA PEMASYARAKATAN KELAS IIB TUAL	4	4	31	4	4	32	4	4	32	3.84	3.86	32	4	4	33	4	4	2		0			0			0			0			0		
507	LEMBAGA PEMASYARAKATAN KELAS IIB TUBAN	3.99	4	31	3.98	3.98	41	4	3.99	31	3.98	3.98	37	3.98	3.99	35	3.91	3.90	31	3.96	3.96	35	3.95	3.96	42	3.96	3.98	41	3.98	4	66	3.94	3.93	32	
508	LEMBAGA PEMASYARAKATAN KELAS IIB TULUNGAGUNG	3.96	3.96	43	3.94	3.94	35	3.98	3.98	33	3.97	3.98	32	3.95	3.97	32	3.94	3.93	41	3.94	3.94	30	3.97	3.98	73	3.98	3.95	77	3.95	3.95	78	3.98	3.99	24	
509	LEMBAGA PEMASYARAKATAN KELAS IIB ULUSIAU	3.92	3.92	38	3.81	3.76	49	3.96	3.97	22	4	4	8	3.93	3.95	28	3.88	3.90	18	3.89	3.89	11	4	4	2	3.47	3.40	1	4	3.94	2			0	
510	LEMBAGA PEMASYARAKATAN KELAS IIB WAIKABUBAK	3.92	3.91	30	3.91	3.93	32		0	3.89	3.88	38	4	4	30	4	3.98	31	4	4	30	4	4	32	3.56	3.59	30	3.64	3.62	30	3.76	3.76	30		
511	LEMBAGA PEMASYARAKATAN KELAS IIB WAMENA	3.60	3.55	32	3.54	3.57	30	3.64	3.66	16	3.56	3.60	3	3.60	3.65	37	3.47	3.56	3	3.77	3.58	2	3.47	3.40	1		0	4	4	1	3.63	3.70	2		
512	LEMBAGA PEMASYARAKATAN KELAS IIB WAYKANAN	4	3.99	44	3.99	4	34	4	4	27	3.92	3.92	33	3.93	3.96	32	3.96	3.95	38	3.96	3.98	49	3.89	3.93	33	3.97	3.99	33	3.95	3.93	32	3.99	3.99	35	
513	LEMBAGA PEMASYARAKATAN KELAS IIB WONOGIRI			0	3.98	3.98	76	3.99	3.99	78	3.99	3.98	72		0	3.96	3.96	76	3.95	3.95	80	3.95	3.95	61	3.95	3.94	58	3.97	3.97	63			0		
514	LEMBAGA PEMASYARAKATAN KELAS IIB WONOSARI	4	4	32	4	4	30	4	4	15	4	4	44	3.99	4	30	3.98	4	33	3.96	3.99	16	4	4	1	4	4	10	4	4	10	4	4	6	
515	LEMBAGA PEMASYARAKATAN KELAS III ALAHAN PANJANG	4	4	6	3.95	3.96	32	3.94	3.94	30	3.92	3.92	31	3.94	3.96	30	3.90	3.91	30	3.94	3.94	31	3.95	3.94	32	3.89	3.90	30	3.92	3.92	30	3.95	3.94	31	
516	LEMBAGA PEMASYARAKATAN KELAS III AMURANG			0		0			0			0		0	3.88	3.89	10	4	4	5	3.95	3.97	26	3.95	3.95	33	3.78	3.85	29	3.82	3.78	6			
517	LEMBAGA PEMASYARAKATAN KELAS III ARJASA	3.88	3.89	36	3.84	3.85	35	3.80	3.80	30	3.87	3.88	30	4	4	2			0			0		0	3.77	3.76	36	3.71	3.80	39	3.99	4	16		
518	LEMBAGA PEMASYARAKATAN KELAS III BAA	3.84	3.87	34	3.93	3.92	35	3.86	3.86	30	3.96	3.97	37	3.90	3.91	40	3.86	3.88	31	3.91	3.93	32	3.86	3.90	31	3.94	3.93	30	3.95	3.94	30	3.76	3.74	5	
519	LEMBAGA PEMASYARAKATAN KELAS III BANDANAIRA	3.89	3.92	36	3.89	3.89	36	3.87	3.88	41	3.90	3.89	38	3.85	3.90	39	3.86	3.88	32	3.84	3.83	29	3.94	3.93	31	3.88	3.89	34	3.84	3.86	40	3.92	3.93	53	
520	LEMBAGA PEMASYARAKATAN KELAS III BARUS			0		0	4	4	1	4	4	4	1	4	4	6	3.98	3.97	38	4	4	46	4	4	36	3.99	3.99	66	3.99	3.99	46	3.98	3.98	40	
521	LEMBAGA PEMASYARAKATAN KELAS III BATULICIN	3.97	4	21	3.97	3.99	32	3.95	3.97	31	3.98	3.99	17	3.96	3.97	30	3.97	3.98	20	3.97	3.97	15	3.97	3.97	15	3.95	3.97	21	3.95	3.96	27	3.95	3.96	31	
522	LEMBAGA PEMASYARAKATAN KELAS III CALANG	3.87	3.80	35	3.88	3.88	31	3.90	3.87	30	3.90	3.83	30	3.83	3.82	28	3.89	3.88	35	3.89	3.89	35	3.93	3.93	33	3.88	3.85	33	3.84	3.81	30	3.88	3.87	44	
523	LEMBAGA PEMASYARAKATAN KELAS III DABO SINGKEP	3.99	3.99	33	3.91	3.92	33	3.96	3.97	37	3.94	3.95	31	3.95	3.94	34	3.88	3.87	42	3.92	3.95	48	3.94	3.96	33	3.92	3.89	41	3.99	4	36	3.87	3.86	44	
524	LEMBAGA PEMASYARAKATAN KELAS III DHARMASRAYA	3.63	3.59	30	3.76	3.73	30	3.67	3.69	30	3.71	3.70	30	3.72	3.71	30	3.75	3.74	30	3.66	3.62	30	3.69	3.69	30	3.69	3.67	30	3.79	3.77	30	3.69	3.66	30	
525	LEMBAGA PEMASYARAKATAN KELAS III DOBO	3.77	3.81	29	3.84	3.84	36	3.90	3.91	34	3.85	3.87	22	3.88	3.88	5			0			0			0	3.73	3.81	22			0	3.82	3.81	22	

No.	Unit Kerja	Mei			Mei			Mei			Mei			Juni			Juli			Agustus			September			Oktober			November			Desember		
		SPKP/SKM	SPAK	Rsp.	SPKP/SKM	SPAK	Rsp.	SPKP/SKM	SPAK	Rsp.	SPKP/SKM	SPAK	Rsp.	SPKP/SKM	SPAK	Rsp.	SPKP/SKM	SPAK	Rsp.	SPKP/SKM	SPAK	Rsp.	SPKP/SKM	SPAK	Rsp.	SPKP/SKM	SPAK	Rsp.	SPKP/SKM	SPAK	Rsp.			
526	LEMBAGA PEMASYARAKATAN KELAS III ENEMAWIRA	3.96	3.95	36	4	4	38	3.98	4	32	3.98	3.99	36	3.99	4	12			0			0			0	4	4	5	3.89	3.88	3	3.98	3.99	18
527	LEMBAGA PEMASYARAKATAN KELAS III GESER	3.66	3.72	32	3.61	3.63	31	3.62	3.66	34	3.61	3.65	32	3.64	3.65	33	3.71	3.75	35	3.70	3.88	2			0	3.67	3.69	15	4	4	2			0
528	LEMBAGA PEMASYARAKATAN KELAS III GUNUNG TUA	4	4	5	4	4	3	4	4	5			0	3.99	4	13	3.96	3.99	13	4	4	10	3.99	3.99	13	3.99	4	10	3.98	4	11			0
529	LEMBAGA PEMASYARAKATAN KELAS III KAIMANA			0	3.76	3.75	32	3.66	3.66	34	3.85	3.82	34	3.91	3.96	14	3.91	3.99	13	3.51	3.46	19	3.80	3.90	6	3.68	3.69	10	3.82	3.85	13	3.61	3.65	14
530	LEMBAGA PEMASYARAKATAN KELAS III KOLONODALE	3.98	3.99	47	4	4	50	4	4	46	3.98	3.98	30	4	4	50	3.98	3.98	31	4	4	33	3.98	3.98	38	4	3.99	35	3.99	3.99	39	3.97	3.97	36
531	LEMBAGA PEMASYARAKATAN KELAS III KOTA PINANG	3.95	3.94	34	3.96	3.96	32	3.99	3.99	32	3.98	3.99	34	3.99	3.99	74	3.97	3.96	68	3.90	3.90	73	3.89	3.90	72	3.83	3.85	76	3.96	3.95	70	3.79	3.79	70
532	LEMBAGA PEMASYARAKATAN KELAS III KOTANOPAN			0	4	4	1			0			0		3.91	3.91	14	3.96	4	12	3.99	4	8	4	4	3.99	11	4	4	3			0	
533	LEMBAGA PEMASYARAKATAN KELAS III LABUHA	4	4	1		0	4	4	5	4	4	1	3.94	3.95	35	4	4	3	4	4	4	4	4	4	8	4	4	4	3.97	4	3.90	3.90	27	
534	LEMBAGA PEMASYARAKATAN KELAS III LABUHAN BILIK	3.96	3.95	21	3.97	3.96	37	3.98	3.98	30	3.97	3.98	31	3.98	3.98	37	4	4	32	4	3.91	33	4	4	31	4	3.98	30	4	4	31	3.99	4	26
535	LEMBAGA PEMASYARAKATAN KELAS III LEMBATA	3.94	3.91	33	3.85	3.79	32	3.93	3.92	34	3.98	3.97	32	3.98	3.97	33	3.97	3.97	34	3.97	3.99	33	3.98	3.99	33	4	4	32	3.99	3.99	35	3.99	3.99	33
536	LEMBAGA PEMASYARAKATAN KELAS III LEOK	3.97	3.99	32	4	4	43	3.92	3.89	66	3.95	3.90	41	4	4	31	4	4	31	4	4	30	3.98	3.97	32	3.96	3.98	32	4	4	30	4	4	31
537	LEMBAGA PEMASYARAKATAN KELAS III LHOK NGA			0	3.82	3.84	3			0			0		3.80	3.82	2	3.94	3.91	28	3.74	3.75	12	4	4	2			0			0		
538	LEMBAGA PEMASYARAKATAN KELAS III LIRUNG	3.97	3.98	31	3.98	3.98	32	3.98	3.98	31	3.86	3.88	31	3.91	3.90	31	3.84	3.84	18	3.92	3.94	33	3.95	3.95	33	3.91	3.91	26	3.85	3.84	28	3.82	3.85	23
539	LEMBAGA PEMASYARAKATAN KELAS III MAMASA	3.71	3.66	77	3.73	3.68	72	3.73	3.69	72	3.92	3.91	51	3.89	3.85	29	3.92	3.92	46	3.91	3.89	43	3.94	3.94	65	3.91	3.90	44	3.88	3.89	35	3.90	3.92	43
540	LEMBAGA PEMASYARAKATAN KELAS III NAMLEA	3.92	3.93	38	3.96	3.99	33	3.94	3.94	38	3.86	3.79	44	3.96	3.96	32	3.94	3.96	32	3.91	3.89	36	3.86	3.91	34	3.92	3.90	32	3.92	3.91	32	3.95	3.96	31
541	LEMBAGA PEMASYARAKATAN KELAS III PAGAR ALAM	3.91	3.88	50	3.92	3.91	54	3.86	3.86	38	3.87	3.86	37	3.87	3.89	42	3.89	3.90	48	3.91	3.90	42	3.89	3.90	41	3.90	3.91	41	3.94	3.96	42	3.90	3.93	55
542	LEMBAGA PEMASYARAKATAN KELAS III PANGURURAN	3.98	3.96	3	3.96	3.93	33	3.98	3.98	30	3.96	3.94	30	3.99	4	31	3.94	3.95	33	4	4	29	3.97	3.98	29	3.98	3.99	31	3.99	4	27	3.94	3.96	28
543	LEMBAGA PEMASYARAKATAN KELAS III PARIGI	3.94	3.95	51	3.94	3.94	39	3.98	3.98	35	3.88	3.88	31	3.87	3.85	19	3.99	3.98	31	3.99	3.98	31	3.96	3.99	34	4	3.99	32	3.99	3.99	31	3.98	3.98	30
544	LEMBAGA PEMASYARAKATAN KELAS III RANGKASBITUNG	3.96	3.94	70	3.98	3.98	33	3.96	3.95	37	3.96	3.96	30	3.95	3.92	17			0			0			0	3.97	3.98	50	3.96	3.94	46	3.99	4	33
545	LEMBAGA PEMASYARAKATAN KELAS III SAPARUA	3.86	3.87	31	3.79	3.76	37	3.68	3.71	31	3.81	3.81	16	3.76	3.77	22			0			0			0	3.83	3.78	5	3.82	3.83	26	3.84	3.82	27
546	LEMBAGA PEMASYARAKATAN KELAS III SAROLANGUN RAWAS	3.80	3.79	33	3.86	3.86	31	3.88	3.87	30	3.98	3.98	37			0	3.86	3.84	6			0			0	3.87	3.87	32	3.84	3.86	15			0
547	LEMBAGA PEMASYARAKATAN KELAS III SAUMLAKI	3.80	3.84	39	3.91	3.90	24	3.88	3.90	30	3.86	3.83	34			0	3.91	3.89	9	4	4	8			0			0			0			
548	LEMBAGA PEMASYARAKATAN KELAS III SINABANG	3.89	3.93	33	3.85	3.87	37	3.87	3.91	37	3.97	4	2	3.87	3.84	30	3.89	3.90	30			0	3.89	3.92	35	3.85	3.87	33	3.87	3.90	31	3.79	3.77	53
549	LEMBAGA PEMASYARAKATAN KELAS III SUKAMARA	3.97	3.96	33	3.96	3.96	43	3.96	3.94	30	3.97	4	30	3.98	3.99	30	3.98	3.98	30	3.98	3.98	33	3.98	3.99	32	3.99	4	30	3.98	4	32	3.97	3.98	32
550	LEMBAGA PEMASYARAKATAN KELAS III SULIKI	3.99	3.99	35	3.97	3.98	31	3.99	3.99	33	3.98	4	32	4	4	31	3.99	3.99	30	3.99	3.99	32	3.99	3.99	34	3.99	3.98	32	3.99	4	30	3.99	3.99	31
551	LEMBAGA PEMASYARAKATAN KELAS III TALU	4	4	33	4	4	30	4	4	30	3.97	3.98	36	3.67	3.68	30	3.80	3.81	31	3.54	3.54	30	3.59	3.59	30	3.54	3.53	30	3.58	3.57	33	3.79	3.77	32
552	LEMBAGA PEMASYARAKATAN KELAS III TAMAKO	4	3.98	6	4	4	3	4	4	8	3.83	3.85	4	4	4	1	3.67	3.88	1	4	4	1	4	4	2	3.93	3.94	2	4	4	3	4	4	1
553	LEMBAGA PEMASYARAKATAN KELAS III TANAH MERAH			0			0			0	3.77	3.78	16	3.69	3.70	22	3.77	3.77	21	3.72	3.73	15	3.69	3.70	19	3.72	3.71	33	3.79	3.78	22	3.73	3.73	9
554	LEMBAGA PEMASYARAKATAN KELAS III Teluk Dalam	4	4	35	4	4	38	4	4	42			0	4	4	31	4	4	18	4	4	26	4	3.98	14	3.93	4	1	4	3.88	1			0
555	LEMBAGA PEMASYARAKATAN KELAS III WAHAI	3.90	3.90	33	3.86	3.86	35	3.91	3.93	32	3.96	3.96	51	3.97	3.98	31	3.94	3.93	41	3.93	3.93	31	3.93	3.95	31	3.90	3.90	30	3.93	3.93	50	3.96	3.95	33
556	LEMBAGA PEMASYARAKATAN KELAS III WONRELI	3.77	3.74	14	3.79	3.77	19	3.74	3.75	17	3.90	3.90	6	3.80	3.80	12	3.69	3.68	13	3.40	3.40	1			0			0	3.74	3.77	19	3.93	3.93	8
557	LEMBAGA PEMASYARAKATAN KHUSUS KELAS IIA GUNUNG SINDUR	3.91	3.87	31	3.98	3.98	34	4	4	31	3.99	4	35	3.99	3.98	35	3.98	3.98	31	4	4	32	3.99	3.98	32	3.99	3.99	49	3.99	4	20	4	3.99	43
558	LEMBAGA PEMASYARAKATAN KHUSUS KELAS IIA KARANGANYAR NUSAKAMBANGAN	3.98	3.98	32	3.98	3.99	34	3.97	3.97	43	3.94	3.94	49	3.93	3.95	32	3.93	3.94	33	3.94	3.96	33	3.89	3.90	31	3.93	3.94	43	3.83	3.87	31	3.89	3.91	7
559	LEMBAGA PEMASYARAKATAN KHUSUS KELAS IIB SENTUL	3.95	3.94	13	4	4	2	4	4	2	4	4	2	3.86	3.88	6			0	3.80	3.88	4	4	4	2	3.93	4	7	3.86	3.97	8	3.93	3.96	11
560	LEMBAGA PEMASYARAKATAN NARKOTIKA KELAS IIA BANDAR LAMPUNG	4	4	33	3.95	3.95	34	3.95	3.94	31	3.97	3.98	34	4	4	31	3.92	3.91	30	3.99	4	31	3.99	4	31	4	4	32	4	3.99	46	3.99	4	31

No.	Unit Kerja	Mei			Mei			Mei			Mei			Juni			Juli			Agustus			September			Oktober			November			Desember						
		SPKP/SKM	SPAK	Rsp.	SPKP/SKM	SPAK	Rsp.	SPKP/SKM	SPAK	Rsp.	SPKP/SKM	SPAK	Rsp.	SPKP/SKM	SPAK	Rsp.	SPKP/SKM	SPAK	Rsp.	SPKP/SKM	SPAK	Rsp.	SPKP/SKM	SPAK	Rsp.	SPKP/SKM	SPAK	Rsp.	SPKP/SKM	SPAK	Rsp.							
561	LEMBAGA PEMASYARAKATAN NARKOTIKA KELAS III BANDUNG	3.97	3.99	31	3.98	3.99	31	3.97	3.98	32	3.97	3.97	21	3.98	3.98	30	3.99	3.99	30	3.98	3.99	30	3.99	3.99	30	4	4	27	3.98	3.98	30	3.95	3.96	29	3.99	3.99	4	27
562	LEMBAGA PEMASYARAKATAN NARKOTIKA KELAS III BANGLI	3.99	3.99	46	3.97	3.97	36	3.98	3.99	35	3.94	3.93	33	3.98	3.99	33	3.97	3.98	38	4	3.99	17	3.98	3.98	30	3.98	3.98	31	3.97	3.96	40	3.99	3.97	28				
563	LEMBAGA PEMASYARAKATAN NARKOTIKA KELAS III CIREBON			0			0	3.98	3.98	25			0	3.97	3.98	25	3.96	3.96	50	3.95	3.96	67	3.93	3.92	39	3.96	3.97	44	3.97	3.97	45	3.94	3.94	40				
564	LEMBAGA PEMASYARAKATAN NARKOTIKA KELAS III GUNUNG SINDUR	3.98	3.98	31	3.97	3.96	32	3.98	3.98	31	3.93	3.91	13	4	3.99	19	3.99	3.98	31	3.95	3.95	32	3.98	3.97	32	3.98	3.98	34	4	3.99	19	3.98	3.98	32				
565	LEMBAGA PEMASYARAKATAN NARKOTIKA KELAS III JAKARTA	3.76	3.80	40	3.60	3.68	69	3.55	3.70	47	3.71	3.77	45	3.79	3.86	35	3.69	3.76	34	3.59	3.62	25	4	4	45	3.73	3.84	43	3.63	3.79	47	3.70	3.74	46				
566	LEMBAGA PEMASYARAKATAN NARKOTIKA KELAS III JAYAPURA	3.40	4	1	4	4	3	3.66	3.65	19	3.83	3.84	20	4	4	11	3.75	3.77	10	3.40	3.40	12	3.64	3.64	5	3.91	3.91	13			0	4	4	3				
567	LEMBAGA PEMASYARAKATAN NARKOTIKA KELAS III KARANG INTAN	4	4	33	3.99	4	36	3.99	3.97	38	3.99	4	38	3.99	3.99	45	4	4	40	3.97	3.98	31	4	4	31	4	4	32	3.99	4	32	3.99	4	44				
568	LEMBAGA PEMASYARAKATAN NARKOTIKA KELAS III KASONGAN	3.81	3.80	62	3.81	3.81	57	3.81	3.81	61	3.80	3.80	60	3.84	3.85	61	3.83	3.83	67	3.79	3.79	69	3.84	3.84	65	3.85	3.84	61	3.82	3.82	63	3.86	3.86	65				
569	LEMBAGA PEMASYARAKATAN NARKOTIKA KELAS III LANGKAT	3.97	3.97	34	3.97	3.97	33	3.98	3.97	30	3.97	3.97	30	3.98	3.99	32	3.98	3.99	33	3.99	3.98	45	3.99	3.99	114	3.99	3.99	134	3.96	3.95	70	3.94	3.94	18				
570	LEMBAGA PEMASYARAKATAN NARKOTIKA KELAS III MUARA BELITI	3.93	3.91	35	3.93	3.90	35	3.92	3.91	108	3.89	3.88	40	3.91	3.90	30	3.90	3.88	70			0	3.85	3.86	42	3.92	3.89	9	3.74	3.74	33	3.90	3.90	32				
571	LEMBAGA PEMASYARAKATAN NARKOTIKA KELAS III NUSAKAMBANGAN	3.99	3.99	30	3.98	3.98	30	4	4	11	4	4	37	3.98	3.94	17	3.95	3.91	4	3.83	3.92	10	3.87	3.94	4	3.78	3.79	33	3.81	3.81	38	3.76	3.80	9				
572	LEMBAGA PEMASYARAKATAN NARKOTIKA KELAS III PAMEKASAN	3.89	3.88	38	3.97	3.95	35	3.90	3.89	30	3.97	3.97	30	3.95	3.95	47	3.95	3.94	34	3.97	3.95	52	3.97	3.95	35	3.92	3.92	30	3.91	3.91	29	3.97	3.98	21				
573	LEMBAGA PEMASYARAKATAN NARKOTIKA KELAS III PANGKAL PINANG	3.99	3.99	41	4	4	34	3.99	4	42	4	4	34	3.99	3.98	31	3.99	4	31	4	4	30	4	4	31	3.99	3.98	31	4	4	34	3.99	3.99	35				
574	LEMBAGA PEMASYARAKATAN NARKOTIKA KELAS III PEMATANG SIANTAR	3.97	3.95	40	3.96	3.97	38			0	3.96	3.96	38	3.92	3.94	49	3.95	3.96	43			0	3.96	3.97	41	3.97	3.97	48	3.94	3.94	55	4	4	1				
575	LEMBAGA PEMASYARAKATAN NARKOTIKA KELAS III SAMARINDA	4	4	32	4	4	32	4	4	31	4	4	35	4	4	31	3.98	3.98	32	4	4	32	4	4	33	4	4	31	4	4	32	4	4	31				
576	LEMBAGA PEMASYARAKATAN NARKOTIKA KELAS III SUNGGUMINASA	3.78	3.82	33	3.88	3.90	31	3.79	3.83	33	3.70	3.74	31	3.80	3.78	31	3.75	3.75	31	3.70	3.71	32	3.71	3.73	31	3.89	3.87	31	3.88	3.88	31	3.88	3.88	30				
577	LEMBAGA PEMASYARAKATAN NARKOTIKA KELAS III TANJUNG PINANG	3.97	3.98	49	4	4	36	4	4	32	4	4	34	4	4	35	4	4	33	4	4	31	4	4	30	4	4	30	4	4	30			0				
578	LEMBAGA PEMASYARAKATAN NARKOTIKA KELAS III YOGYAKARTA	3.94	3.95	37	3.97	4	34	3.94	3.96	41	3.98	3.99	31	3.99	4	33	4	3.99	35	3.98	4	32	3.98	3.98	30	3.98	4	34	3.96	4	63	3.98	4	38				
579	LEMBAGA PEMASYARAKATAN NARKOTIKA KELAS IIB BANYUASIN	3.95	3.95	38	4	3.99	45	3.97	3.98	55	3.94	3.92	46	4	4	39	3.94	3.94	35	3.99	3.99	39	3.98	3.99	67	3.98	3.98	63	3.99	3.99	68	3.97	3.98	77				
580	LEMBAGA PEMASYARAKATAN NARKOTIKA KELAS IIB LANGSA	3.94	3.93	57	3.89	3.90	31	3.89	3.84	31	3.91	3.89	28	3.96	3.94	32	3.95	3.95	30	3.95	3.98	30	3.92	3.95	30	3.95	3.93	30	3.84	3.85	33	3.78	3.83	31				
581	LEMBAGA PEMASYARAKATAN NARKOTIKA KELAS IIB MUARA SABAK			0			0			0			0			0			0	4	4	30	4	4	6	4	3.99	39	4	4	30	4	4	18				
582	LEMBAGA PEMASYARAKATAN NARKOTIKA KELAS IIB PURWOKERTO	3.92	3.95	43	3.95	3.95	41	3.96	3.94	43	3.96	3.96	30	3.94	3.94	35	3.98	3.97	51	3.97	3.98	39	3.99	3.99	50	3.97	3.97	30	3.89	3.91	34	3.98	3.98	31				
583	LEMBAGA PEMASYARAKATAN NARKOTIKA KELAS IIB RUMBAI	4	4	33	4	4	35	4	4	39	3.99	4	35	4	4	32	4	4	40	4	4	33	4	4	45	4	4	38	4	4	38	4	4	35				
584	LEMBAGA PEMASYARAKATAN NARKOTIKA KELAS III SAWAHLUNTO	3.93	3.95	49	3.94	3.95	47	3.89	3.93	34	3.93	3.95	43	3.92	3.94	42	3.94	3.96	33	3.91	3.94	48	3.95	3.96	39	3.92	3.94	30	3.93	3.97	39	3.91	3.92	35				
585	LEMBAGA PEMASYARAKATAN PEMUDA KELAS IIA MADIUN	3.97	3.97	39	3.80	3.77	33	3.73	3.69	34	3.78	3.79	31	3.78	3.78	31	3.79	3.79	31	3.76	3.74	33	3.80	3.80	28	3.98	4	12	3.98	3.99	25	3.93	4	57				
586	LEMBAGA PEMASYARAKATAN PEMUDA KELAS IIA TANGERANG			0			0			0			0			0			0	0	4	4	2	4	4	4	4	4	4	4	5	3.94	3.97	48				
587	LEMBAGA PEMASYARAKATAN PEMUDA KELAS IIB PLANTUNGAN	3.99	4	41	3.99	3.99	38	3.99	3.99	27	4	4	34	3.98	3.98	29	3.98	3.98	39	4	4	31	3.96	3.97	43	3.98	3.98	42	3.96	3.97	32	3.97	3.98	36				
588	LEMBAGA PEMASYARAKATAN PEMUDA KELAS III LANGKAT	4	4	30	4	4	31	4	4	32	4	4	33	4	4	31	4	4	32	4	4	34	4	4	34	4	4	34	4	4	30			0				
589	LEMBAGA PEMASYARAKATAN PEREMPUAN KELAS IIA BANDAR LAMPUNG	3.94	3.95	64	3.98	3.97	39	3.91	3.94	34	3.99	3.98	31	3.98	3.99	56	4	4	41	4	4	31	4	4	30	4	4	37	3.97	3.96	30	3.97	3.98	30				
590	LEMBAGA PEMASYARAKATAN PEREMPUAN KELAS IIA BANDUNG	3.98	3.98	32	4	3.98	70	3.99	3.99	32	4	4	30	3.98	3.97	30	3.98	3.99	31	3.97	3.97	33	3.92	3.92	23	3.93	3.94	33	3.88	3.86	35	3.99	3.98	15				

No.	Unit Kerja	Mei			Mei			Mei			Mei			Juni			Juli			Agustus			September			Oktober			November			Desember		
		SPKP/SKM	SPAK	Rsp.	SPKP/SKM	SPAK	Rsp.	SPKP/SKM	SPAK	Rsp.	SPKP/SKM	SPAK	Rsp.	SPKP/SKM	SPAK	Rsp.	SPKP/SKM	SPAK	Rsp.	SPKP/SKM	SPAK	Rsp.	SPKP/SKM	SPAK	Rsp.	SPKP/SKM	SPAK	Rsp.	SPKP/SKM	SPAK	Rsp.	SPKP/SKM	SPAK	Rsp.
591	LEMBAGA PEMASYARAKATAN PEREMPUAN KELAS IIIA JAKARTA	4	4	32			0	4	4	38	3.99	4	6	3.95	3.96	40	3.93	3.96	35	3.91	3.95	24	4	4	5	4	4	2	4	4	9	4	3.94	10
592	LEMBAGA PEMASYARAKATAN PEREMPUAN KELAS IIIA KEROBOKAN	4	3.99	37	3.99	3.98	37	3.99	3.99	38	4	4	31	3.99	3.99	37	3.96	3.98	44	3.99	3.98	64	3.98	3.98	46	3.99	3.99	49	3.99	4	39	3.99	3.99	47
593	LEMBAGA PEMASYARAKATAN PEREMPUAN KELAS IIIA MALANG	3.96	3.97	28	3.84	3.85	26	3.85	3.87	25	3.98	3.98	35	3.87	3.89	27	3.90	3.90	38	3.90	3.89	34	3.89	3.89	49	3.83	3.86	23	3.94	3.95	38	3.88	3.89	31
594	LEMBAGA PEMASYARAKATAN PEREMPUAN KELAS IIIA MARTAPURA	3.88	3.88	56	3.91	3.92	48	3.89	3.91	33			0	3.91	3.91	42	3.89	3.88	39	3.89	3.88	38	3.91	3.90	33	3.92	3.93	31	3.90	3.92	35	3.94	3.94	38
595	LEMBAGA PEMASYARAKATAN PEREMPUAN KELAS IIIA MEDAN			0	3.98	3.99	35	3.99	3.98	30	4	4	2	4	4	4	3.95	3.98	30	3.99	4	31	4	3.98	30	3.99	3.98	30	3.99	3.99	30	3.99	3.99	30
596	LEMBAGA PEMASYARAKATAN PEREMPUAN KELAS IIIA PALANGKARAYA	3.98	3.98	41	4	4	41	4	4	50	3.98	3.99	44	3.99	4	57	3.99	4	46	3.99	4	40	4	4	45	4	4	39	3.99	4	38	4	4	41
597	LEMBAGA PEMASYARAKATAN PEREMPUAN KELAS IIIA PALEMBANG	4	4	36	3.96	3.96	34	3.99	3.99	31	3.99	3.99	33	3.98	3.97	30	3.97	3.97	33	3.98	3.99	34	3.98	3.98	34	3.98	4	30	3.98	3.97	31	3.96	4	32
598	LEMBAGA PEMASYARAKATAN PEREMPUAN KELAS IIIA PEKANBARU	3.97	3.96	32	3.96	3.96	33	3.90	3.90	31	3.92	3.98	30	3.91	3.91	42	3.97	3.96	31	3.85	3.86	30	3.98	3.99	33	4	4	13	3.99	3.99	23	3.98	3.97	31
599	LEMBAGA PEMASYARAKATAN PEREMPUAN KELAS IIIA PONTIANAK	3.83	3.83	38	3.80	3.79	16	3.92	3.92	15			0	3.97	3.98	25	3.94	3.98	6	4	4	2	3.92	3.91	8			0	3.97	3.93	17	3.89	3.90	38
600	LEMBAGA PEMASYARAKATAN PEREMPUAN KELAS IIIA SEMARANG	3.82	3.80	33	3.92	3.93	34	3.82	3.83	11	3.77	3.74	12	3.73	3.82	2	3.92	3.92	34	3.97	4	2	3.89	3.94	17	3.89	3.88	7	3.87	3.87	12	3.91	3.90	7
601	LEMBAGA PEMASYARAKATAN PEREMPUAN KELAS IIIA SUNGGUMINASA	3.95	3.96	33	3.92	3.92	33	3.96	3.97	31	3.94	3.96	42	3.94	3.94	32	3.92	3.94	34	3.99	3.98	33	3.96	3.95	38	3.96	3.96	32	3.85	3.88	38	3.90	3.92	34
602	LEMBAGA PEMASYARAKATAN PEREMPUAN KELAS IIIA TANGERANG	4	4	32	3.99	3.99	33	3.99	3.98	31	4	4	35	4	4	34	4	4	35	3.98	3.97	33	4	4	32	4	4	32	4	4	37	3.97	3.99	59
603	LEMBAGA PEMASYARAKATAN PEREMPUAN KELAS IIIA TENGGARONG	3.99	3.98	35	4	4	32	4	4	34	3.97	3.98	30	4	4	41	4	4	33	4	4	33	4	4	57	4	4	30	3.99	4	33	4	4	81
604	LEMBAGA PEMASYARAKATAN PEREMPUAN KELAS IIIB BATAM	3.93	3.92	47	3.87	3.89	32	3.85	3.86	30	3.84	3.88	31	3.90	3.90	59	3.91	3.91	36	3.96	3.97	39	3.95	3.95	37	3.94	3.95	53	3.91	3.91	75	3.89	3.90	43
605	LEMBAGA PEMASYARAKATAN PEREMPUAN KELAS IIIB BENGKULU	3.98	3.98	35	3.93	3.96	35	3.94	3.97	30	4	4	30	3.96	3.99	36	3.97	3.98	32	3.97	3.97	41	4	4	44	3.91	3.92	37	3.97	3.98	82	3.97	3.98	35
606	LEMBAGA PEMASYARAKATAN PEREMPUAN KELAS IIIB JAMBI	4	3.99	34	3.98	3.99	31	4	4	28	3.98	3.98	38	4	4	30	4	4	31	4	4	31	3.96	3.96	30	3.97	3.98	17	3.98	3.98	31	4	4	11
607	LEMBAGA PEMASYARAKATAN PEREMPUAN KELAS IIIB KUPANG	3.98	3.97	61	3.92	3.93	68	3.99	3.98	21	4	4	10	3.97	4	6	3.95	3.95	34	3.95	3.94	18	3.93	3.95	24	3.95	3.94	33	3.90	3.91	32	3.94	3.95	36
608	LEMBAGA PEMASYARAKATAN PEREMPUAN KELAS IIIB MANADO	3.93	3.93	59	3.93	3.92	44	3.93	3.61	9	3.84	3.84	17	3.86	3.87	31	3.94	3.94	45	3.89	3.88	32	3.82	3.79	19	3.87	3.86	30	3.94	3.92	38	3.87	3.88	6
609	LEMBAGA PEMASYARAKATAN PEREMPUAN KELAS IIIB PADANG	3.45	3.46	34	3.98	3.98	33	3.70	3.70	32	3.87	3.87	36	3.66	3.69	31	3.85	3.84	33	3.82	3.85	31	3.60	3.77	35	3.73	3.81	31	3.83	3.82	32	3.84	3.83	32
610	LEMBAGA PEMASYARAKATAN PEREMPUAN KELAS IIIB SIGLI	3.73	3.70	45	3.66	3.68	35	3.92	3.90	57	3.88	3.86	5	4	4	40	3.96	3.98	32	4	4	5	4	4	31	4	4	31	4	4				0
611	LEMBAGA PEMASYARAKATAN PEREMPUAN KELAS IIIB YOGYAKARTA	3.89	3.92	34	3.87	3.94	36	3.91	3.93	43	3.81	3.84	41	3.92	3.92	37	3.82	3.84	31	3.85	3.82	42	3.89	3.91	31	3.93	3.94	31	3.99	4	32	4	4	2
612	LEMBAGA PEMASYARAKATAN PEREMPUAN KELAS III AMBON	3.89	3.83	33	3.80	3.82	33	3.84	3.85	30	3.84	3.86	30	3.90	3.86	32	3.86	3.91	30	3.83	3.85	30	3.85	3.88	31	3.86	3.88	30	3.89	3.92	30	3.89	3.93	31
613	LEMBAGA PEMASYARAKATAN PEREMPUAN KELAS III CORONTALO	3.88	3.84	37	3.96	3.97	40	3.96	3.96	31	3.96	3.99	14	3.93	3.94	31	3.89	3.93	44	3.91	3.92	51	3.88	3.88	77	3.95	3.95	73	3.89	3.88	72	3.95	3.97	55
614	LEMBAGA PEMASYARAKATAN PEREMPUAN KELAS III JAYAPURA	3.79	3.81	23	3.91	3.91	13	3.87	3.87	9	3.85	3.82	29	4	3.97	4	3.85	3.87	8			0	4	4	2	4	4	1	3.83	3.84	17			0
615	LEMBAGA PEMASYARAKATAN PEREMPUAN KELAS III KENDARI	3.99	3.99	16	3.99	4	30	4	4	21	4	4	30	3.99	4	31	4	4	31	4	4	32	4	4	31	4	4	30	3.91	3.95	32	3.92	3.93	34
616	LEMBAGA PEMASYARAKATAN PEREMPUAN KELAS III MAMUJU	3.98	3.98	30	3.98	3.99	31	3.89	3.91	31	3.83	3.83	9	3.95	3.96	30	3.87	3.86	30	3.94	3.93	31	3.94	3.97	30	3.94	3.98	31	3.93	3.93	16	3.80	3.84	22
617	LEMBAGA PEMASYARAKATAN PEREMPUAN KELAS III MANOKWARI	3.80	3.92	3	3.85	3.88	49	3.89	3.91	38	3.96	3.95	31	3.87	3.87	28	3.92	3.93	30	3.88	3.87	35	3.90	3.92	30	3.92	3.93	30	3.91	3.90	28	3.92	3.93	26
618	LEMBAGA PEMASYARAKATAN PEREMPUAN KELAS III MATARAM	3.89	3.94	31	3.89	3.92	35	3.94	3.96	32	3.97	3.98	44	3.96	3.95	33	3.93	3.95	33	3.92	3.93	43	3.92	3.92	30	3.91	3.90	30	3.91	3.91	31	3.86	3.90	13
619	LEMBAGA PEMASYARAKATAN PEREMPUAN KELAS III PALU	3.91	3.93	41	3.90	3.90	39	3.91	3.92	42	3.85	3.83	24	3.93	3.96	22	3.97	3.84	25	3.98	4	30	3.91	3.96	36	3.95	3.96	20	3.85	3.91	38	3.87	3.89	46
620	LEMBAGA PEMASYARAKATAN PEREMPUAN KELAS III PANGKAL PINANG	4	4	34	4	4	32	3.99	4	37	4	4	34	4	4	35	3.91	3.91	36	4	4	38	4	4	33	4	4	42	4	3.99	33	3.98	3.99	47
621	LEMBAGA PEMASYARAKATAN PEREMPUAN KELAS III TERNATE	3.77	3.78	30	3.79	3.79	30	4	4	50	3.96	3.94	30	3.87	3.87	30	3.76	3.78	35	3.85	3.87	34	3.96	3.94	31	3.85	3.85	31	3.96	3.92	30	3.93	3.90	30

No.	Unit Kerja	Mei			Mei			Mei			Mei			Juni			Juli			Agustus			September			Oktober			November			Desember		
		SPKP/SKM	SPAK	Rsp.	SPKP/SKM	SPAK	Rsp.	SPKP/SKM	SPAK	Rsp.	SPKP/SKM	SPAK	Rsp.	SPKP/SKM	SPAK	Rsp.	SPKP/SKM	SPAK	Rsp.	SPKP/SKM	SPAK	Rsp.	SPKP/SKM	SPAK	Rsp.	SPKP/SKM	SPAK	Rsp.	SPKP/SKM	SPAK	Rsp.			
622	LEMBAGA PEMASYARAKATAN TERBUKA KELAS IIB CIANGIR	3.97	3.97	21	4	4	7	3.94	3.94	12	3.95	3.95	11	4	4	4	4	4	6	4	4	2	3.97	3.98	12	3.95	3.98	34	3.94	3.97	18	3.95	3.97	39
623	LEMBAGA PEMASYARAKATAN TERBUKA KELAS IIB KENDAL	4	4	31	4	4	33	3.99	4	31	3.97	3.97	31	4	4	31	4	3.99	31	3.99	4	31	4	4	31	4	4	31	3.80	3.83	32	3.91	3.90	32
624	LEMBAGA PEMASYARAKATAN TERBUKA KELAS IIB LOMBOK TENGAH	3.93	4	1	3.91	3.91	14	4	4	1		0	3.95	3.95	7	3.98	3.98	10	3.95	3.93	27	3.71	3.76	3	3.92	3.99	12	3.94	3.94	13	3.99	4	12	
625	LEMBAGA PEMASYARAKATAN TERBUKA KELAS IIB NUSAKAMBANGAN			0	3.87	3.89	9	3.82	3.84	6	4	4	1	3.69	3.80	17	3.87	3.92	19	3.79	3.76	11	3.83	3.80	14	3.87	3.87	13	3.85	3.86	21	3.93	4	1
626	LEMBAGA PEMASYARAKATAN TERBUKA KELAS IIB PASAMAN	3.91	3.91	35	3.96	3.96	31	3.90	3.89	36	3.91	3.91	35	3.94	3.95	33	3.91	3.91	42	3.96	3.97	41	3.94	3.93	41	3.93	3.93	40	3.95	3.94	40	3.95	3.94	47
627	LEMBAGA PEMASYARAKATAN TERBUKA KELAS IIB WAIKABUBAK	3.94	3.94	36	3.93	3.94	32	3.97	3.98	31	3.90	3.91	30	3.88	3.89	33	3.88	3.90	45	3.84	3.88	32	3.86	3.88	39	3.93	3.94	30	3.88	3.89	38	3.76	3.72	38
628	LEMBAGA PEMASYARAKATAN TERBUKA KELAS III RUMBAL	3.96	4	6	3.97	4	10	4	4	6	4	4	4	4	8	3.97	3.97	24	3.98	3.98	20	3.99	3.98	23	4	4	18	3.93	3.92	31	3.93	3.92	33	
629	LEMBAGA PEMBINAAN KHUSUS ANAK KELAS I BLITAR	4	4	30	3.88	3.90	31	3.88	3.91	42	3.97	3.98	31	3.98	3.98	37	3.98	3.99	34	3.98	3.97	32	3.96	3.97	39	3.95	3.96	32	3.96	3.98	31	3.95	3.96	33
630	LEMBAGA PEMBINAAN KHUSUS ANAK KELAS I KUPANG	4	4	30	4	4	30	4	4	18	3.97	3.98	49	3.98	3.95	30	3.88	3.87	39	3.89	3.94	6	3.94	3.94	46	3.91	3.94	43	3.96	3.99	33	3.91	3.93	62
631	LEMBAGA PEMBINAAN KHUSUS ANAK KELAS I KUTOARJO	3.80	3.73	4	3.95	3.95	24			0	3.89	3.94	13	3.99	3.96	16	4	4	1	3.98	4	31	4	4	11	4	4	1	3.98	3.99	13	3.94	3.94	28
632	LEMBAGA PEMBINAAN KHUSUS ANAK KELAS I MARTAPURA	3.99	4	30	3.99	4	30	4	4	30	3.93	3.98	15	3.99	4	30	4	3.99	30	3.99	3.99	32	4	4	31	3.89	3.91	32	3.99	4	32	4	3.99	32
633	LEMBAGA PEMBINAAN KHUSUS ANAK KELAS I MEDAN			0	4	4	47	3.95	3.94	12		0	3.98	3.98	21	3.91	3.95	16	3.96	4	19	3.96	3.95	19	3.90	3.89	56	3.96	3.93	27	3.85	3.91	4	
634	LEMBAGA PEMBINAAN KHUSUS ANAK KELAS I PALEMBANG	4	4	30	3.97	3.98	30	4	4	31	4	4	30	3.95	3.94	30	3.95	3.94	30	3.97	3.94	30	3.98	3.96	30	3.98	3.96	30	3.98	3.96	30	3.98	3.96	30
635	LEMBAGA PEMBINAAN KHUSUS ANAK KELAS I TANGERANG	3.98	3.99	38	3.77	3.75	30	3.96	3.97	19	3.94	3.95	27	3.96	3.99	32	3.99	3.99	65	3.93	3.94	30	3.99	4	35	3.99	3.99	30	3.96	3.96	34	3.94	3.94	35
636	LEMBAGA PEMBINAAN KHUSUS ANAK KELAS II AMBON	3.92	3.91	52	3.94	3.93	40	3.94	3.92	34	3.90	3.92	40	3.98	3.99	30	3.99	4	9	3.97	3.98	33	3.96	3.98	22	3.83	3.83	33	3.86	3.87	24	3.95	3.98	20
637	LEMBAGA PEMBINAAN KHUSUS ANAK KELAS II BANDA ACEH	4	4	26	4	4	28	4	4	34	4	4	31	4	4	31	3.96	4	31	3.97	3.97	33	4	4	31	4	4	31	4	4	31	4	4	28
638	LEMBAGA PEMBINAAN KHUSUS ANAK KELAS II BANDAR LAMPUNG	3.92	3.92	28	3.87	3.87	17	3.95	3.95	14	3.93	3.94	82	3.96	3.96	31	3.95	3.97	35	3.95	3.94	52	3.89	3.84	12	4	4	22	3.98	3.99	35	3.82	3.92	3
639	LEMBAGA PEMBINAAN KHUSUS ANAK KELAS II BANDUNG	4	4	1	4	4	1			0	4	4	4	4	4	11			0		0	3.93	3.96	22	3.97	3.97	29			0	3.87	3.89	42	
640	LEMBAGA PEMBINAAN KHUSUS ANAK KELAS II BATAM	3.93	3.94	37	3.96	3.92	37	3.96	3.98	39	3.94	3.93	33	3.96	3.92	43	3.95	3.94	46	3.98	3.95	47	3.96	3.85	44	3.96	3.92	47	3.98	3.91	45	3.94	3.90	58
641	LEMBAGA PEMBINAAN KHUSUS ANAK KELAS II BENGKULU	3.98	3.98	16	3.99	3.98	13			0	4	4	14	3.99	4	34	3.98	3.99	43	3.96	3.96	33	3.88	3.90	42	3.97	3.98	35	4	4	33	4	4	35
642	LEMBAGA PEMBINAAN KHUSUS ANAK KELAS II GORONTALO	4	4	10	3.91	3.93	12	4	4	2		0	4	3.85	4	4	4	2			0	3.63	3.64	2	3.85	3.88	7	3.99	4	6	3.87	3.93	10	
643	LEMBAGA PEMBINAAN KHUSUS ANAK KELAS II JAKARTA	3.90	3.92	39	3.86	3.94	19	4	3.93	5	3.93	4	1		0	3.93	4	1			0	3.73	3.73	9	3.84	3.84	8	3.88	3.93	5	3.87	3.80	6	
644	LEMBAGA PEMBINAAN KHUSUS ANAK KELAS II JAYAPURA	3.91	3.91	27	3.84	3.82	21	3.79	3.79	22	3.78	3.83	23	3.83	3.83	22	3.86	3.88	30	3.78	3.82	29		0	3.89	3.94	18	3.86	3.89	17	3.87	3.87	19	
645	LEMBAGA PEMBINAAN KHUSUS ANAK KELAS II KARANG ASEM	3.97	3.98	42	3.99	3.98	35	3.92	3.94	43	3.96	3.98	30	3.95	3.96	30	3.96	3.96	32	3.97	3.97	31	3.95	3.96	34	3.90	3.91	30	3.99	4	30	3.99	3.99	24
646	LEMBAGA PEMBINAAN KHUSUS ANAK KELAS II KENDARI	4	4	30	4	4	31	4	4	32	4	4	1	4	4	34	4	4	36	4	4	42	3.99	4	22	4	3.99	31		0			0	
647	LEMBAGA PEMBINAAN KHUSUS ANAK KELAS II LOMBOK TENGAH	3.96	3.97	38	3.97	3.96	43	3.95	3.94	30	3.95	3.95	32	3.93	3.93	33	3.95	3.93	34	3.93	3.92	43	3.95	3.96	30	3.90	3.91	36	3.91	3.91	61	3.91	3.94	20
648	LEMBAGA PEMBINAAN KHUSUS ANAK KELAS II MAMUJU	3.94	3.94	31	3.96	3.96	21	3.96	3.89	17	3.93	3.94	19	3.91	3.91	13	3.80	3.79	37	3.85	3.90	25	3.96	3.98	13	3.86	3.88	22	3.84	3.88	11	3.98	3.99	8
649	LEMBAGA PEMBINAAN KHUSUS ANAK KELAS II MANOKWARI			0		0			0			0			0			0			0		0		0		0	3.75	3.83	18	3.58	3.46	4	
650	LEMBAGA PEMBINAAN KHUSUS ANAK KELAS II MAROS	3.85	3.87	46	3.99	3.99	33	3.92	3.92	30	3.88	3.91	30	3.91	3.92	31	3.92	3.93	30	3.87	3.88	47	3.82	3.87	32	3.97	3.97	30	3.81	3.81	45	3.85	3.84	31

No.	Unit Kerja	Mei			Mei			Mei			Mei			Juni			Juli			Agustus			September			Oktober			November			Desember			
		SPKP/SKM	SPAK	Rsp.	SPKP/SKM	SPAK	Rsp.	SPKP/SKM	SPAK	Rsp.	SPKP/SKM	SPAK	Rsp.	SPKP/SKM	SPAK	Rsp.	SPKP/SKM	SPAK	Rsp.	SPKP/SKM	SPAK	Rsp.	SPKP/SKM	SPAK	Rsp.	SPKP/SKM	SPAK	Rsp.	SPKP/SKM	SPAK	Rsp.				
651	LEMBAGA PEMBINAAN KHUSUS ANAK KELAS II MUARA BULIAN	3.97	3.98	36	3.99	3.99	30	3.97	3.98	31	3.88	3.93	30	3.96	3.96	31	3.91	4	31	3.87	3.91	33	3.78	3.88	32	3.83	3.89	34	3.96	3.97	30	3.93	3.93	9	
652	LEMBAGA PEMBINAAN KHUSUS ANAK KELAS II PALANGKARAYA	4	4	19	4	4	22	3.96	3.96	31	3.94	3.94	32	3.98	3.98	32	4	4	30	3.99	4	36	4	4	32	3.97	3.97	34	3.98	3.98	64	3.94	3.95	51	
653	LEMBAGA PEMBINAAN KHUSUS ANAK KELAS II PALU	3.96	3.98	61	3.99	3.99	37	3.90	3.92	30	3.69	3.92	3	3.96	3.96	16	3.99	3.99	35	3.96	3.97	37	3.96	3.98	40	3.97	3.90	31	3.93	3.95	31	3.85	3.84	36	
654	LEMBAGA PEMBINAAN KHUSUS ANAK KELAS II PANGKAL PINANG	3.96	3.97	39	3.99	3.99	40	4	4	31	3.92	3.93	37	4	4	33	3.98	4	40	4	3.99	36	3.91	3.95	30	3.92	3.95	31	3.94	3.96	40	4	4	8	
655	LEMBAGA PEMBINAAN KHUSUS ANAK KELAS II PAYAKUMBUH	4	4	48	4	4	60	4	4	60	3.99	4	31	4	4	30	4	4	30	4	4	30	4	3.99	30	3.99	4	30	4	4	30	4	4	30	
656	LEMBAGA PEMBINAAN KHUSUS ANAK KELAS II PEKANBARU	4	3.99	30	3.95	3.97	41	3.97	3.97	39	4	4	1	4	4	41	3.98	3.99	17	4	4	2		0	3.89	3.82	33	3.59	3.60	23	3.86	3.93	9		
657	LEMBAGA PEMBINAAN KHUSUS ANAK KELAS II SUNGAI RAYA	3.94	3.95	35	3.96	3.97	36	3.89	3.90	31	3.96	3.97	30	3.95	3.95	41	3.92	3.92	36	3.84	3.81	30	3.99	3.97	12	3.93	3.97	34	3.93	3.94	42	3.95	3.96	43	
658	LEMBAGA PEMBINAAN KHUSUS ANAK KELAS II TENGGARONG	3.97	3.97	44	3.98	3.97	32	3.95	3.96	41	3.96	3.96	35	3.92	3.93	7	3.96	3.97	39	3.99	4	13	4	4	2	3.84	3.84	27		0		0			
659	LEMBAGA PEMBINAAN KHUSUS ANAK KELAS II TERNATE	4	4	4	3.80	3.76	2	3.90	3.89	55	3.91	3.91	30	3.86	3.87	39	3.84	3.84	33	3.84	3.82	35	3.89	3.89	30	3.83	3.82	33	3.86	3.77	32	3.84	3.80	39	
660	LEMBAGA PEMBINAAN KHUSUS ANAK KELAS II TOMOHON	3.47	3.48	30	3.41	3.45	31	3.42	3.46	30	3.40	3.46	30	3.60	3.63	30	3.42	3.50	31	3.50	3.50	31	3.46	3.46	31	3.61	3.63	31	3.64	3.64	30	3.72	3.74	30	
661	LEMBAGA PEMBINAAN KHUSUS ANAK KELAS II YOGYAKARTA	4	4	30	4	4	30	3.99	3.99	30	4	3.99	21	3.99	4	31	3.96	3.96	32	3.87	3.83	30	3.96	3.97	30	3.85	3.88	34	3.87	3.89	27	3.85	3.90	35	
662	RUMAH DETENSI IMIGRASI BALKPAPAN	3.96	3.95	37	3.96	3.92	32	3.98	3.97	33	3.95	3.95	10		0	3.89	3.89	39	3.98	3.98	30	3.96	3.97	47	4	4	31	3.93	3.93	36	3.81	3.85	31		
663	RUMAH DETENSI IMIGRASI DENPASAR	3.98	3.99	40	4	4	31	4	3.98	30	3.99	3.99	109	3.95	3.96	31	3.99	4	32	3.92	3.85	33	3.99	3.99	31	3.95	3.96	32	3.95	3.95	34	3.99	3.99	43	
664	RUMAH DETENSI IMIGRASI JAKARTA	3.98	3.98	85	3.98	3.98	32	3.93	3.94	47	3.92	3.90	34	4	4	31	3.99	3.98	30	3.94	3.92	35	3.93	3.91	31	3.98	3.98	31	3.95	3.95	68	3.98	3.98	37	
665	RUMAH DETENSI IMIGRASI JAYAPURA	3.89	3.89	35	3.89	3.93	31	3.90	3.90	32	3.95	3.96	30	3.91	3.89	30	3.68	3.69	15	3.91	3.92	24	3.89	3.96	19	3.92	3.89	10		0	3.83	3.88	7		
666	RUMAH DETENSI IMIGRASI KUPANG	3.55	4	30	3.90	4	31	4	3.84	30	3.80	4	30	3.83	4	30	3.76	3.77	57	3.96	3.96	50	3.94	3.95	41	4	4	33	3.98	3.98	30	4	4	32	
667	RUMAH DETENSI IMIGRASI MAKASSAR	3.92	3.94	33	3.89	3.88	44	3.95	3.96	34	3.93	3.92	33	3.92	3.93	64	3.93	3.94	41	3.93	3.94	41	3.94	3.93	31	3.94	3.93	31	3.87	3.89	32	3.93	3.93	33	
668	RUMAH DETENSI IMIGRASI MANADO	4	4	1	4	4	2		0		0		0	4	4	1		0			0		0		0		0		0		0		0		0
669	RUMAH DETENSI IMIGRASI MEDAN	4	3.99	41	4	4	32	4	3.99	33	4	3.99	33	3.99	3.99	34	3.99	3.99	36	3.99	3.99	32		0	4	4	31	4	3.99	35	3.99	4	26		
670	RUMAH DETENSI IMIGRASI PEKANBARU	3.94	3.94	38	3.96	3.94	30	3.92	3.92	30	3.93	3.92	32	3.97	3.97	30	4	4	30	3.95	3.97	30	3.98	4	29	3.99	4	30	3.95	3.96	50	3.97	3.98	38	
671	RUMAH DETENSI IMIGRASI PONTIANAK	3.92	3.93	49	3.87	3.88	37	3.94	3.94	34	3.95	3.97	32	3.98	4	32	3.90	3.93	32	3.88	3.86	33	3.91	3.92	30	3.90	3.95	33	3.91	3.92	32	3.89	3.88	40	
672	RUMAH DETENSI IMIGRASI PUSAT TANJUNG PINANG	3.93	3.94	33	3.91	3.90	32	3.88	3.88	34	3.94	3.93	24	3.86	3.86	37	3.93	3.93	24	3.96	3.98	29	3.95	3.97	30	3.99	3.99	30	3.97	3.97	32	3.99	4	21	
673	RUMAH DETENSI IMIGRASI SEMARANG	3.96	3.99	32	3.97	3.97	31	3.98	4	30	3.97	4	29	4	3.99	38	3.92	3.93	31	3.97	3.96	31	3.95	3.97	59	3.93	3.90	34	3.93	3.92	60	3.96	3.95	34	
674	RUMAH DETENSI IMIGRASI SURABAYA		0		0		0		0		0		0		0	4	4	1		0		0	3.93	3.95	13	3.88	3.99	12	3.97	4	2				
675	RUMAH SAKIT PENGAYOMAN CIPINANG	3.94	3.94	40	3.92	3.92	158	3.91	3.90	40	3.92	3.92	58	3.84	3.84	41	3.94	3.92	37	3.95	3.95	37	3.81	3.81	46	3.91	3.92	34	3.86	3.89	24	3.93	3.95	40	
676	RUMAH TAHANAN NEGARA KELAS I BANDAR LAMPUNG		0		0	4	4	15	4	4	33	3.93	3.90	16	3.93	4	2	4	4	2		0	3.96	3.97	19	3.99	4	24	3.97	3.99	51				
677	RUMAH TAHANAN NEGARA KELAS I BANDUNG	3.92	3.96	33	4	4	32	3.87	3.86	47	3.80	1.96	1	3.82	3.84	18	3.84	3.85	33	4	4	14	3.96	3.96	36	3.99	4	30	3.99	4	11	3.83	3.82	18	
678	RUMAH TAHANAN NEGARA KELAS I CIPINANG	3.89	3.87	31	3.86	3.85	32	3.88	3.86	34	3.82	3.83	35	3.89	3.91	36	3.94	3.96	31	3.91	3.88	33	3.93	3.93	32	3.94	3.96	24	3.94	3.92	31	3.95	3.95	30	
679	RUMAH TAHANAN NEGARA KELAS I CIREBON	3.92	3.91	60	3.93	3.94	62	3.93	3.90	46	3.97	3.97	43	3.94	3.94	50	3.96	3.96	79		0	3.97	3.97	40	3.95	3.94	33	3.93	3.93	8	3.97	3.97	46		
680	RUMAH TAHANAN NEGARA KELAS I DEPOK		0		0		0	4	4	30	4	4	31	4	4	32	4	4	33	4	4	33	4	4	33	4	4	33	3.99	3.99	33	3.98	3.98	48	
681	RUMAH TAHANAN NEGARA KELAS I JAKARTA PUSAT		0		0	3.90	3.91	25		0	3.91	3.89	20	3.90	3.93	11	3.98	4	3	3.93	3.96	6	3.91	3.93	10			0		0		0		0	
682	RUMAH TAHANAN NEGARA KELAS I LABUHAN DELI	3.95	3.94	54	4	3.99	34	4	4	31	3.98	3.98	32	4	4	32	3.96	3.96	31	3.99	3.98	30	4	4	30	3.97	3.98	31	3.98	3.99	28	4	4	28	
683	RUMAH TAHANAN NEGARA KELAS I MAKASSAR	3.80	3.71	40	3.74	3.77	46	3.77	3.78	31	3.83	3.84	41		0	3.74	3.75	75	3.74	3.78	73	3.72	3.74	48	3.74	3.75	78	3.73	3.73	32	3.78	3.79	32		
684	RUMAH TAHANAN NEGARA KELAS I MEDAN	3.99	4	33	4	3.99	32	4	4	33	3.89	3.89	34	4	4	31	4	4	30	4	4	31	4	4	32	4	4	31	4	4	32	4	4	33	
685	RUMAH TAHANAN NEGARA KELAS I PALEMBANG	3.87	3.87	51	3.89	3.89	45		0	3.89	3.90	74	3.91	3.89	57	3.98	3.99	30	4	4	3		0	3.96	3.95	22	3.97	3.98	31	3.99	4	13			
686	RUMAH TAHANAN NEGARA KELAS I PEKANBARU	3.85	3.90	30	3.95	3.96	17	4	4	1	3.96	3.97	16	3.95	3.94	32	3.98	3.97	32	4	4	16		0	3.97	3.98	30	4	4	24			0		
687	RUMAH TAHANAN NEGARA KELAS I PONDOK BAMBU	3.86	3.85	74	3.97	3.98	30	3.96	3.96	43		0	3.98	3.94	8	3.90	3.90	47		0			0		0	3.87	3.87	23	3.92	3.92	33				

No.	Unit Kerja	Mei			Mei			Mei			Mei			Juni			Juli			Agustus			September			Oktober			November			Desember			
		SPKP/SKM	SPAK	Rsp.	SPKP/SKM	SPAK	Rsp.	SPKP/SKM	SPAK	Rsp.	SPKP/SKM	SPAK	Rsp.	SPKP/SKM	SPAK	Rsp.	SPKP/SKM	SPAK	Rsp.	SPKP/SKM	SPAK	Rsp.	SPKP/SKM	SPAK	Rsp.	SPKP/SKM	SPAK	Rsp.	SPKP/SKM	SPAK	Rsp.	SPKP/SKM	SPAK	Rsp.	
688	RUMAH TAHANAN NEGARA KELAS I SAMARINDA	3.94	3.87	31	3.96	3.96	32	3.99	3.99	32	3.98	3.97	33	3.93	3.96	30	3.97	3.93	27	3.96	3.97	28	3.90	3.92	34	3.90	3.91	49	3.94	3.96	30	3.95	3.95	25	
689	RUMAH TAHANAN NEGARA KELAS I SEMARANG	3.90	3.89	28	3.90	3.91	11			0	3.93	3.91	8	3.93	3.94	2	3.96	3.99	24	3.97	3.98	10	3.99	4	8	3.82	3.70	4	4	4	4	2	4	4	1
690	RUMAH TAHANAN NEGARA KELAS I SURABAYA			0	4	4	1	4	4	1			0	4	4	2	4	4	2	4	4	26	3.99	3.99	30	3.99	4	30	4	4	30	4	4	30	
691	RUMAH TAHANAN NEGARA KELAS I SURAKARTA	3.94	3.95	70	3.97	3.98	46	3.85	3.88	56	3.90	3.90	54	3.95	3.96	60	3.99	4	51	3.97	3.99	50	3.99	3.99	51	3.97	3.97	49	3.99	4	50	4	4	4	41
692	RUMAH TAHANAN NEGARA KELAS I TANGERANG	4	4	70	4	4	73	4	4	72	3.99	4	32	4	4	71	3.98	3.96	75	3.99	3.99	95	3.98	3.98	78	4	4	75	3.98	3.98	73	3.96	3.96	90	
693	RUMAH TAHANAN NEGARA KELAS I TANJUNG PINANG	3.96	3.98	48	3.91	3.93	34	3.94	3.94	30	3.93	3.96	41	3.97	3.97	38	3.97	3.93	34	3.98	3.98	40	4	4	31	3.96	3.96	40	3.98	3.98	35	3.92	3.92	30	
694	RUMAH TAHANAN NEGARA KELAS IIA AMBON	3.84	3.85	66	3.85	3.87	61	3.85	3.85	49	3.84	3.86	51	3.83	3.82	65	3.87	3.86	47	3.85	3.86	62	3.82	3.84	51	3.81	3.81	45	3.79	3.82	49	3.84	3.85	43	
695	RUMAH TAHANAN NEGARA KELAS IIA BALIKPAPAN	3.99	3.99	53	3.99	3.99	51	3.98	4	24			0	3.98	3.96	28	3.98	3.99	41	3.90	3.93	37	3.94	3.97	44	3.97	3.96	52	3.95	3.95	34	3.92	3.91	37	
696	RUMAH TAHANAN NEGARA KELAS IIA BATAM	4	4	40	3.98	3.98	33	3.98	4	30	3.98	3.99	30	4	4	30	3.99	4	30	3.97	3.97	30	3.97	3.98	31	4	4	30	4	3.99	31			0	
697	RUMAH TAHANAN NEGARA KELAS IIA KENDARI	3.96	3.96	30	3.98	3.99	35	4	4	31	4	4	31	3.98	3.99	30	4	4	30	4	4	29	4	4	30	4	4	25	4	4	25	4	4	8	
698	RUMAH TAHANAN NEGARA KELAS IIA MANADO	3.98	3.99	37	3.99	4	9	3.96	3.93	31	3.97	3.97	28			0	3.99	3.99	31	3.97	3.96	30	4	4	31			0	4	4	30	4	4	35	
699	RUMAH TAHANAN NEGARA KELAS IIA PALANGKARAYA	3.95	3.95	31	3.91	3.90	31	3.96	3.94	33	3.95	3.96	33	3.99	4	11	3.97	3.95	31	3.90	3.91	28	3.94	3.96	31	3.93	3.93	31	3.90	3.90	31	3.82	3.85	37	
700	RUMAH TAHANAN NEGARA KELAS IIA PALU	3.94	3.94	38	3.92	3.91	42	3.86	3.87	37	3.97	3.93	33	3.97	3.94	39	3.90	3.91	88	3.69	3.81	85	3.99	4	91	3.96	3.98	87	3.95	3.95	71	3.92	3.94	73	
701	RUMAH TAHANAN NEGARA KELAS IIA PEKALONGAN	3.95	3.98	34	3.92	3.93	64	4	4	33	3.99	4	30	3.98	3.98	69	4	4	31	3.95	3.95	33	4	3.99	41	3.99	3.99	31	3.99	4	38	3.98	3.96	41	
702	RUMAH TAHANAN NEGARA KELAS IIA PONTIANAK	3.98	3.98	31	4	4	21	4	4	13			0	4	4	36	3.96	3.99	13	4	4	37	4	4	39	4	4	41	4	4	43	3.99	3.99	45	
703	RUMAH TAHANAN NEGARA KELAS IIA YOGYAKARTA	3.97	3.96	57	3.98	3.98	30	3.95	3.96	44	3.95	3.95	47	3.97	3.97	49	3.93	3.92	62	3.93	3.94	50	3.95	3.95	64	3.96	3.96	67	3.98	3.98	36	3.92	3.92	26	
704	RUMAH TAHANAN NEGARA KELAS IIB BAJAWA	3.85	3.84	12	3.86	3.85	32	3.87	3.82	10	3.84	3.85	52	3.91	3.96	17	3.72	3.77	11	3.93	3.94	10	4	4	3	4	4	33	3.60	3.88	1	3.96	3.99	26	
705	RUMAH TAHANAN NEGARA KELAS IIB BALIGE	4	4	32	4	4	32	4	4	33	4	4	34	4	4	33	4	4	34	4	4	33	4	4	33	4	4	33	4	4	33	4	4	22	
706	RUMAH TAHANAN NEGARA KELAS IIB BANDA ACEH	3.84	3.89	38	3.98	3.98	52	4	4	40	3.90	3.89	49	3.84	3.82	39	3.83	3.82	52	3.94	3.94	49	3.98	3.98	49	3.94	3.93	53	3.92	3.94	51	3.98	3.99	35	
707	RUMAH TAHANAN NEGARA KELAS IIB BANGIL	3.97	3.98	30	3.98	3.98	31	3.98	3.98	31	3.98	3.98	30	3.98	3.97	33	3.97	3.97	32	3.97	3.97	34	3.97	3.97	31	3.97	3.98	31	4	4	35	3.99	3.98	50	
708	RUMAH TAHANAN NEGARA KELAS IIB BANGKALAN	3.93	3.93	69	3.87	4	3			0	4	4	1	4	4	9	3.97	3.98	56	3.70	3.64	2			0			0	4	4	1			0	
709	RUMAH TAHANAN NEGARA KELAS IIB BANGLI	3.99	3.98	51	4	4	45	3.99	3.99	38	3.99	4	15	4	4	38	4	4	40	4	4	32	4	4	30	4	4	30	3.98	3.99	26	4	4	27	
710	RUMAH TAHANAN NEGARA KELAS IIB BANJARNEGARA	4	4	44	4	4	31	4	4	33	4	4	64	4	3.99	48	4	4	42	4	4	40	3.93	3.93	45	4	4	38	4	4	35	3.98	3.98	68	
711	RUMAH TAHANAN NEGARA KELAS IIB BANTAENG	3.88	3.81	28	3.95	3.96	30	3.93	3.96	33	3.90	3.89	28	4	4	30	3.95	3.95	27	3.93	3.92	22	3.99	3.99	30	3.95	3.96	36	3.99	3.98	31	3.80	3.79	14	
712	RUMAH TAHANAN NEGARA KELAS IIB BANTUL	3.95	3.96	74	3.99	3.98	31	3.99	3.99	45	3.99	3.99	34	3.99	3.99	41	3.99	3.99	40	4	4	30	4	4	35	4	3.99	31	3.99	4	30	4	4	9	
713	RUMAH TAHANAN NEGARA KELAS IIB BANYUMAS			0	3.76	3.81	19	3.95	3.91	7	4	4	1	4	4	1	3.96	3.96	31	3.98	4	8	4	4	2	4	3.98	7	3.95	4	11	3.98	3.98	14	
714	RUMAH TAHANAN NEGARA KELAS IIB BARABAI	3.99	3.99	91	4	4	56	4	4	92	3.96	3.95	70	4	4	75	4	4	80	3.99	3.99	89	4	4	94	4	4	100	4	4	97	4	4	115	
715	RUMAH TAHANAN NEGARA KELAS IIB BARRU	3.94	3.92	37	3.96	3.95	33	3.88	3.93	8	4	3.99	15	3.99	3.99	30	3.96	3.97	20	3.96	3.95	28	3.97	3.98	37	3.95	3.98	30	3.96	3.99	30	3.84	3.86	30	
716	RUMAH TAHANAN NEGARA KELAS IIB BATU SANGKAR	4	4	34	4	4	31	3.98	3.99	36	3.91	3.90	37	3.97	3.98	30	3.91	3.91	42	3.90	3.90	31	3.91	3.91	31	3.91	3.90	32	3.95	3.97	32	3.99	3.99	33	
717	RUMAH TAHANAN NEGARA KELAS IIB BATURAJA	3.88	3.89	33	3.94	3.92	45	3.94	3.95	30	3.94	3.96	32	3.95	3.95	35	3.92	3.94	60	3.91	3.93	60	3.93	3.92	51	3.89	3.90	46	3.93	3.93	38	3.93	3.94	37	
718	RUMAH TAHANAN NEGARA KELAS IIB BENER MERIAH	3.99	3.99	43	3.96	3.96	33	3.96	3.95	30	3.97	3.96	34	3.98	3.97	33	3.99	3.99	33	3.99	3.99	34	3.99	3.99	34	3.99	4	33	3.97	3.97	33	4	4	28	
719	RUMAH TAHANAN NEGARA KELAS IIB BENGKAYANG	3.98	4	31	3.97	3.98	34	3.73	3.72	6	3.93	3.93	5	3.98	4	31	3.96	3.98	31	3.99	4	31	3.99	4	31			0	4	4	32			0	
720	RUMAH TAHANAN NEGARA KELAS IIB BENGKULU	4	4	42	3.99	4	38	3.96	3.96	39	4	4	37	3.98	3.98	49	4	4	45	3.98	3.98	36	3.97	3.96	45	3.96	3.96	30	3.89	3.90	37	3.99	4	12	
721	RUMAH TAHANAN NEGARA KELAS IIB BINTUNI	3.60	3.63	8	3.86	3.85	9	3.86	3.98	6	4	4	1	4	4	1			0			0			0			0			0				
722	RUMAH TAHANAN NEGARA KELAS IIB BLORA	3.97	3.98	38	3.99	3.99	36	3.94	3.95	31	3.98	3.99	32	3.96	3.97	43	4	4	38	3.99	4	31	4	4	32	3.99	4	31	3.96	3.96	33	3.98	3.97	62	
723	RUMAH TAHANAN NEGARA KELAS IIB BOYOLALI	4	4	31	3.94	3.97	31	3.96	3.97	31	3.98	3.95	39	3.99	3.92	6	3.99	3.99	30	3.99	4	32	4	4	10	3.97	3.97	22	3.96	3.97	15	3.94	3.94	33	
724	RUMAH TAHANAN NEGARA KELAS IIB BUNTOK	3.81	3.82	40	3.87	3.87	37	3.85	3.85	38	3.83	3.85	36	3.86	3.84	37	3.85	3.85	36	3.89	3.89	42	3.87	3.87	43	3.87	3.86	38	3.84	3.84	45	3.86	3.84	40	
725	RUMAH TAHANAN NEGARA KELAS IIB DEMAK	3.99	3.99	34	3.99	3.99	31	4	4	32	4	4	31	4	4	41	4	4	32	4	4	36	4	4	42	4	4	46	4	4	35	4	4	32	
726	RUMAH TAHANAN NEGARA KELAS IIB DONGGALA	3.95	3.96	33	3.96	3.98	33	3.96	3.96	32	3.95	3.94	58	3.98	3.96	34	3.99	3.98	38	4	3.98	30	3.98	3.98	32	3.98	3.96	30	3.91	3.91	33	3.73	3.77	30	
727	RUMAH TAHANAN NEGARA KELAS IIB DUMAI	4	4	65	4	4	56	4	4	41			0	4	4	30	4	4	30	4	4	30	4	4	30	4	4	30	4	4	30	4	4	30	
728	RUMAH TAHANAN NEGARA KELAS IIB ENREKANG</																																		

No.	Unit Kerja	Mei			Mei			Mei			Mei			Juni			Juli			Agustus			September			Oktober			November			Desember			
		SPKP/SKM	SPAK	Rsp.	SPKP/SKM	SPAK	Rsp.	SPKP/SKM	SPAK	Rsp.	SPKP/SKM	SPAK	Rsp.	SPKP/SKM	SPAK	Rsp.	SPKP/SKM	SPAK	Rsp.	SPKP/SKM	SPAK	Rsp.	SPKP/SKM	SPAK	Rsp.	SPKP/SKM	SPAK	Rsp.	SPKP/SKM	SPAK	Rsp.	SPKP/SKM	SPAK	Rsp.	
729	RUMAH TAHANAN NEGERA KELAS IIB GARUT	3.97	3.99	39	3.98	3.98	56	3.98	3.98	38	3.99	4	31	3.99	4	48	3.96	3.96	30	4	4	30	4	4	21	3.98	3.98	34	3.97	3.96	32	3.99	4	37	
730	RUMAH TAHANAN NEGERA KELAS IIB GIANYAR	4	4	30	4	4	31	4	4	32	4	4	43	3.97	3.97	31	4	4	32	4	4	33	3.98	3.98	34	3.70	3.70	31	3.69	3.70	32	4	3.99	32	
731	RUMAH TAHANAN NEGERA KELAS IIB GRESIK	3.83	3.86	30	3.84	3.86	33	3.86	3.87	30	3.88	3.89	31	3.88	3.89	31	3.88	3.90	32	3.89	3.90	35	3.90	3.91	30	3.91	3.92	46	3.92	3.94	30	3.95	3.95	30	
732	RUMAH TAHANAN NEGERA KELAS IIB HUMBANG HASUNDUTAN	3.95	3.95	11	3.98	3.97	42			0			0			0			0			0			0			0						0	
733	RUMAH TAHANAN NEGERA KELAS IIB JANTHO	3.84	3.83	20	4	4	2	3.85	3.85	13			0			0			0			0		0	3.86	3.84	33	3.93	3.94	35	3.89	3.89	35		
734	RUMAH TAHANAN NEGERA KELAS IIB JENEPONTO	4	4	33			0			0	0	4	4	21	3.98	3.98	34	4	4	34	4	4	36	4	4	44	4	4	44	4	4	32	4	4	18
735	RUMAH TAHANAN NEGERA KELAS IIB JEPARA	3.99	3.99	38	3.98	4	34	3.99	3.98	34	3.94	3.96	34	3.98	3.97	31	3.93	3.95	30	3.94	3.94	35	3.86	3.85	30	3.92	3.94	30	3.91	3.90	55	3.85	3.85	43	
736	RUMAH TAHANAN NEGERA KELAS IIB KABANJAHE	3.97	3.97	31	4	4	30	3.97	3.97	30	3.93	3.93	32	3.98	4	8	3.99	3.99	30	3.99	3.99	31	3.98	3.98	30	3.93	3.94	30	3.93	3.96	32	4	4	31	
737	RUMAH TAHANAN NEGERA KELAS IIB KANDANGAN	3.83	3.82	42	3.88	3.88	60	3.85	3.87	37	3.87	3.89	37	3.85	3.86	31	3.87	3.88	36	3.86	3.84	35	3.75	3.77	39	3.87	3.88	35	3.85	3.85	47	3.77	3.78	48	
738	RUMAH TAHANAN NEGERA KELAS IIB KEBUMEN	3.90	3.90	6	4	4	31	4	3.99	15	3.97	3.97	22	3.83	3.82	10	4	4	2	3.92	3.93	15	3.92	3.92	16			0	3.91	3.94	12	3.87	3.91	9	
739	RUMAH TAHANAN NEGERA KELAS IIB KEFAMENANJU	3.98	3.96	31	4	3.97	31	3.98	3.95	31	3.94	3.92	31	3.89	3.85	31	3.90	3.83	31	3.92	3.82	30	3.98	3.97	32	3.79	3.81	31	3.95	3.97	31	3.99	3.97	31	
740	RUMAH TAHANAN NEGERA KELAS IIB KLUNGKUNG	4	4	31	4	4	31	4	4	32	3.97	3.98	38	3.95	3.96	37	3.99	4	31	3.97	3.98	35	3.97	3.97	32	4	4	37	3.96	3.97	32	3.98	3.98	32	
741	RUMAH TAHANAN NEGERA KELAS IIB KOLAKA			0			0			0			0		0	3.97	4	2			0			0		0			0					0	
742	RUMAH TAHANAN NEGERA KELAS IIB KOTA AGUNG	4	4	30	3.99	3.99	30	4	4	30	3.99	4	31	4	3.98	30	4	4	31	4	4	30	4	4	31	4	4	32	3.98	3.98	31	3.99	3.99	29	
743	RUMAH TAHANAN NEGERA KELAS IIB KOTABUMI			0	3.99	3.98	30	3.98	3.98	17	3.99	3.99	44	3.99	4	27	3.99	4	32	3.99	3.99	20	3.99	3.99	31	3.97	3.96	6			0	3.98	3.98	31	
744	RUMAH TAHANAN NEGERA KELAS IIB KOTAMOBAGU			0	3.73	3.72	8			0	4	4	3	4	4	8	4	4	3.99	15		0		0	3.98	3.98	35	3.94	3.94	28	3.98	4	25		
745	RUMAH TAHANAN NEGERA KELAS IIB KRACKASAN	3.96	3.96	32	3.97	3.96	31	3.96	3.96	30	3.98	3.98	31	3.96	3.96	32	3.96	3.95	33	3.93	3.95	31	3.98	3.98	31	3.87	3.88	30	3.97	3.96	34	3.84	3.92	38	
746	RUMAH TAHANAN NEGERA KELAS IIB KRUI	3.96	3.98	42	3.94	3.96	30	3.96	3.97	31	3.95	3.92	32	3.93	3.93	30	3.96	3.97	38	3.97	3.99	48	3.95	3.96	31	3.95	3.97	30	3.94	3.96	32	3.98	3.98	34	
747	RUMAH TAHANAN NEGERA KELAS IIB KUALA KAPUAS	4	4	45	4	4	53	4	4	52	3.98	3.98	40	3.99	3.99	40	3.97	3.97	51	3.97	3.97	50	3.97	3.98	53	3.96	3.96	73	3.96	3.97	69	3.90	3.88	7	
748	RUMAH TAHANAN NEGERA KELAS IIB KUDUS	3.93	3.92	39	3.97	3.98	40	3.97	3.97	31	3.98	3.98	34	3.98	3.98	30	3.99	3.99	60	3.98	3.98	35	3.97	3.96	37	3.99	3.99	35	3.97	3.96	43	3.98	3.98	37	
749	RUMAH TAHANAN NEGERA KELAS IIB KUPANG	3.99	4	30	4	4	31	3.99	3.98	31	3.99	4	30	4	3.97	30			0		0		0	3.82	3.85	31	3.90	3.90	79	3.82	3.85	31			
750	RUMAH TAHANAN NEGERA KELAS IIB LANDAK			0			0		3.91	3.90	29	3.73	3.64	3	3.83	3.85	4	3.65	3.86	5	4	4	1			0	3.89	3.94	6	3.87	3.95	5			
751	RUMAH TAHANAN NEGERA KELAS IIB LARANTUKA	4	4	30	4	4	37	4	4	30	3.97	3.97	36	3.96	3.97	31	4	4	30	3.99	4	29	4	4	30	4	4	25	4	4	28	4	4	37	
752	RUMAH TAHANAN NEGERA KELAS IIB LUBUKSIKAPING	3.81	3.81	65	3.83	3.82	38	3.88	3.89	57	3.94	3.94	32	3.98	3.98	35	4	4	32	4	4	32	4	4	32	4	4	31	4	4	33	3.96	3.97	36	
753	RUMAH TAHANAN NEGERA KELAS IIB MAGETAN	3.95	3.97	39	3.96	3.98	39	3.97	3.96	31	3.98	3.98	32	3.96	3.96	41	3.97	3.98	32	3.98	3.99	38	3.95	3.94	34	3.96	3.95	33	3.97	3.98	34	3.98	3.98	36	
754	RUMAH TAHANAN NEGERA KELAS IIB MAJENE	4	4	31	3.98	3.98	34	3.94	3.95	33	4	4	34	3.99	4	38	4	4	39	4	4	40	4	4	41	4	4	45	4	4	47	4	4	48	
755	RUMAH TAHANAN NEGERA KELAS IIB MAKALE	3.84	3.87	17	3.85	3.88	15	3.79	3.82	16	3.87	3.87	23	3.83	3.82	33	3.80	3.82	30	3.87	3.89	31	3.88	3.92	30	3.95	3.92	22	3.93	3.94	24	3.92	3.93	28	
756	RUMAH TAHANAN NEGERA KELAS IIB MALINO	3.85	3.85	41	3.86	3.87	35	3.89	3.88	45	3.92	3.91	34	3.79	3.80	30	3.87	3.88	31	3.86	3.88	30	3.86	3.92	30	3.92	3.83	31	3.97	3.98	29	3.91	3.88	31	
757	RUMAH TAHANAN NEGERA KELAS IIB MAMUJU	3.86	3.86	41			0	3.92	3.90	15			0			0			0	3.90	3.89	40	3.89	3.90	45	3.87	3.86	67	3.82	3.81	62	3.98	3.98	44	
758	RUMAH TAHANAN NEGERA KELAS IIB MANINJAU	3.89	3.89	17	4	4	30	3.98	3.98	30	3.44	3.44	30	3.98	3.98	30	3.40	3.40	30	3.40	3.40	30	3.41	3.40	30	3.84	3.88	30	3.90	3.90	30	3.89	3.91	34	
759	RUMAH TAHANAN NEGERA KELAS IIB MANNA			0	3.53	3.52	1			0			0	3.87	3.52	1			0		0	4	4	2	4	4	1	3.94	3.93	23	4	3.98	6		
760	RUMAH TAHANAN NEGERA KELAS IIB MARABAHAN	3.99	3.98	15	4	4	2	3.99	4	40	3.99	3.98	36	3.96	3.98	30	3.99	3.99	37	3.96	3.95	34	3.97	3.98	6	4	4	2	3.97	3.98	22	4	3.99	22	
761	RUMAH TAHANAN NEGERA KELAS IIB MASAMBA	3.91	3.91	43	3.92	3.92	67	3.89	3.87	33	3.88	3.87	30	3.90	3.90	30	3.88	3.90	34	3.93	3.92	29	3.93	3.92	33	3.91	3.90	37	3.90	3.89	36	3.91	3.93	34	
762	RUMAH TAHANAN NEGERA KELAS IIB MASOHI	3.86	3.98	30	3.77	3.90	36	3.80	3.88	40	3.80	3.81	31	4	4	1	3.82	3.82	30	3.81	3.86	28	3.82	3.81	36	3.84	3.82	36	3.88	3.89	31	3.88	3.87	18	
763	RUMAH TAHANAN NEGERA KELAS IIB MAUMERE	3.84	3.82	39	3.79	3.77	30	3.74	3.76	31	3.87	3.88	31	3.75	3.74	32	3.85	3.75	31	3.75	3.76	32	3.92	3.91	31	3.90	3.91	32	3.80	3.90	33	3.92	3.91	31	
764	RUMAH TAHANAN NEGERA KELAS IIB MEMPAWAH			0			0			0			0	3.78	3.81	32	3.81	3.81	32	3.81	3.82	32	3.77	3.79	32	3.74	3.73	32	3.82	3.82	33	3.77	3.77	31	
765	RUMAH TAHANAN NEGERA KELAS IIB MENGGALA			0	3.94	3.95	45	4	4	3	3.91	3.91	51	3.94	3.99	13	3.97	3.99	14	3.96	3.94	6	3.95	3.89	9			0			0	3.89	3.89	112	
766	RUMAH TAHANAN NEGERA KELAS IIB MUARA LABUH	4	4	25	4	4	30	4	4	31	3.90	3.89	32	3.83	3.82	32	3.87</																		

No.	Unit Kerja	Mei			Mei			Mei			Mei			Juni			Juli			Agustus			September			Oktober			November			Desember			
		SPKP/SKM	SPAK	Rsp.	SPKP/SKM	SPAK	Rsp.	SPKP/SKM	SPAK	Rsp.	SPKP/SKM	SPAK	Rsp.	SPKP/SKM	SPAK	Rsp.	SPKP/SKM	SPAK	Rsp.	SPKP/SKM	SPAK	Rsp.	SPKP/SKM	SPAK	Rsp.	SPKP/SKM	SPAK	Rsp.	SPKP/SKM	SPAK	Rsp.				
769	RUMAH TAHANAN NEGERA KELAS IIB NEGERA	4	4	46	4	4	35	4	4	53	4	4	43	4	4	50	4	4	50	4	4	50	4	4	58	3.99	4	45	3.69	3.99	40	3.82	3.99	59	
770	RUMAH TAHANAN NEGERA KELAS IIB NGANJUK	3.80	3.79	30	3.65	3.64	38	3.83	3.84	30						0	3.72	3.73	30			0			0			0			0			0	
771	RUMAH TAHANAN NEGERA KELAS IIB PACITAN	3.92	3.88	33	3.94	3.96	31	3.87	3.88	36	3.88	3.88	30	3.91	3.92	33	3.86	3.86	31	3.77	3.78	31	3.90	3.90	40	3.78	3.79	41	3.77	3.78	43	3.81	3.81	38	
772	RUMAH TAHANAN NEGERA KELAS IIB PADANG	3.93	3.92	45	3.84	3.87	35	3.90	3.88	31	3.86	3.84	80	3.95	3.96	34	3.92	3.90	59	3.95	3.94	40	3.88	3.86	30	3.92	3.90	39	3.91	3.90	32	3.87	3.89	54	
773	RUMAH TAHANAN NEGERA KELAS IIB PADANG PANJANG	3.97	4	7	4	4	33	4	4	33	4	3.99	45	4	3.99	30	4	4	31	4	4	30	4	4	30	3.97	3.98	32	3.99	4	33	3.97	3.97	31	
774	RUMAH TAHANAN NEGERA KELAS IIB PAINAN	4	4	1	3.93	3.95	33	4	4	30	3.94	3.95	31	3.96	3.95	30	3.95	3.94	30	3.99	3.98	31	3.96	3.95	35	3.97	3.97	31	3.98	3.98	30	3.94	3.94	48	
775	RUMAH TAHANAN NEGERA KELAS IIB PANDEGLANG	3.99	3.99	71	3.98	3.98	43	3.98	3.98	28	3.98	3.98	39	3.99	4	38	3.97	3.98	34	3.92	3.92	32	3.86	3.89	36	3.91	3.91	34	3.96	3.98	30	3.92	3.96	33	
776	RUMAH TAHANAN NEGERA KELAS IIB PANGKAJENE	3.98	3.98	36	3.99	3.98	32	3.99	3.99	30	3.99	3.99	32	3.96	3.96	36	3.98	4	30	3.94	3.93	37	3.97	3.96	28	3.97	3.98	32	3.95	3.96	61	3.96	3.96	46	
777	RUMAH TAHANAN NEGERA KELAS IIB PANGKALAN BRANDAN	3.99	3.99	41	4	4	31	4	4	30	4	4	31	4	4	30	3.94	3.92	35	3.94	3.95	35	3.96	3.94	35	3.96	3.93	35	3.96	3.95	28	3.93	3.88	25	
778	RUMAH TAHANAN NEGERA KELAS IIB PASANGKAYU	3.85	3.85	62	3.99	3.98	30	4	3.99	30	3.90	3.89	143	3.98	3.97	30	4	4	31	3.90	3.89	49	3.72	3.75	36	3.86	3.87	34	3.92	3.95	30	3.93	3.92	33	
779	RUMAH TAHANAN NEGERA KELAS IIB PELAIHARI	4	4	30	4	4	32	4	4	30	4	4	40	3.93	3.99	40	3.77	3.86	44	3.78	3.72	40	3.73	3.71	55	3.83	3.82	73	4	4	77	4	4	75	
780	RUMAH TAHANAN NEGERA KELAS IIB PEMALANG	3.99	3.99	29	3.96	3.96	41	3.97	3.98	37	3.97	3.97	32	3.97	3.97	40	3.98	3.98	45	3.99	3.99	30			0	3.94	3.94	30	3.97	3.98	31	3.96	3.97	43	
781	RUMAH TAHANAN NEGERA KELAS IIB PINRANG	3.92	3.95	31	3.90	3.89	42	3.95	3.94	30	3.98	3.98	30			0	3.95	3.95	19			0			0	3.93	3.99	23	3.96	3.98	31	3.99	3.99	29	
782	RUMAH TAHANAN NEGERA KELAS IIB PONOROGO	4	4	42	3.98	3.97	40	3.99	4	35	3.91	3.92	35	3.90	3.87	31	3.85	3.88	34	3.87	3.87	37	3.96	3.96	31	3.93	3.96	31	3.90	3.90	35	3.87	3.86	30	
783	RUMAH TAHANAN NEGERA KELAS IIB POSO	3.94	3.94	41	3.93	3.93	44	3.92	3.92	42	3.90	3.91	36	3.98	3.98	37	3.95	3.95	30	3.95	3.96	32	3.91	3.88	34	3.93	3.94	33	3.92	3.96	34	3.91	3.93	22	
784	RUMAH TAHANAN NEGERA KELAS IIB PRABUMULIH	4	4	46	4	4	34	4	4	31	4	4	31	4	3.99	29	3.90	3.90	34	3.91	3.90	31	4	4	31	4	4	34	4	3.99	32	3.98	3.98	37	
785	RUMAH TAHANAN NEGERA KELAS IIB PRAYA	3.93	3.93	54	3.93	3.93	64	3.89	3.89	34	3.95	3.96	41	3.91	3.92	40	3.90	3.91	33	3.92	3.94	30	3.90	3.92	38	4	4	36	4	4	35	4	4	37	
786	RUMAH TAHANAN NEGERA KELAS IIB PURBALINGGA			0	3.98	3.97	13	4	4	14	4	4	4	3.87	3.84	3	3.81	3.76	11	3.97	3.95	7	4	4	2	3.76	3.68	11	3.72	3.79	13	4	4	9	
787	RUMAH TAHANAN NEGERA KELAS IIB PURWOREJO	3.98	4	3	4	4	6	3.98	3.99	36	3.97	3.97	56	3.94	3.94	30	3.97	3.98	31	3.89	3.91	33	3.89	3.91	31	3.91	3.88	31	3.98	3.97	31	3.98	3.98	33	
788	RUMAH TAHANAN NEGERA KELAS IIB PUTUSSIBAU	3.83	3.86	14	3.75	3.74	25	3.87	3.94	2			0	3.87	3.79	21	3.77	3.79	14	3.81	3.82	28	3.78	3.78	11	3.80	3.81	29	3.79	3.80	26	3.76	3.83	5	
789	RUMAH TAHANAN NEGERA KELAS IIB RABA	3.94	3.94	19	3.92	3.96	20	3.94	3.95	33	3.94	3.94	27	3.88	3.88	19	3.99	3.99	22	3.92	3.93	11	3.83	3.86	21	3.93	3.94	18	3.94	3.96	12	3.99	4	17	
790	RUMAH TAHANAN NEGERA KELAS IIB RAHA	3.97	3.97	37	3.98	3.98	35	4	4	33	4	4	30	4	4	33	4	4	37	4	4	18	3.97	3.99	30	3.98	3.97	33	4	3.99	33	4	4	29	
791	RUMAH TAHANAN NEGERA KELAS IIB RANTAU	3.63	3.64	32	3.84	3.91	34	3.77	3.82	33	3.81	3.81	32	3.72	3.74	35	3.64	3.68	33	3.64	3.76	34	3.93	3.97	34	3.70	3.88	35	3.96	3.99	25	3.74	3.77	35	
792	RUMAH TAHANAN NEGERA KELAS IIB REMBANG	4	4	30	4	4	32	4	4	36	3.98	3.99	21	4	4	31	3.98	3.97	31	3.95	3.96	31	3.94	3.95	31	3.94	3.94	32	3.96	3.97	30	4	4	24	
793	RUMAH TAHANAN NEGERA KELAS IIB RENGAT	4	4	30	4	4	33	4	4	30	4	4	30	3.93	3.96	30	3.93	3.93	32	3.98	3.98	30	3.95	3.96	22	4	4	30	3.94	3.95	31	4	4	2	
794	RUMAH TAHANAN NEGERA KELAS IIB RUTENG	3.98	3.98	32	3.95	3.96	34	3.97	3.91	31	3.92	3.90	31	3.97	3.98	30	3.97	3.98	32	3.97	3.96	30	3.99	3.99	32	3.96	3.96	31	3.97	3.99	17	4	4	34	
795	RUMAH TAHANAN NEGERA KELAS IIB SABANG	3.82	3.96	22	3.92	3.93	8	3.86	3.88	13	3.92	3.94	25	3.95	3.94	19	3.94	3.94	38	3.96	3.97	32	3.93	3.93	21	3.66	3.71	28			0			0	
796	RUMAH TAHANAN NEGERA KELAS IIB SALATIGA	4	4	30	4	4	31	4	4	31	3.82	3.78	59	3.71	3.73	28				0	3.84	3.86	30	3.76	3.75	32	3.79	3.81	27	3.80	3.77	33	3.95	3.95	35
797	RUMAH TAHANAN NEGERA KELAS IIB SAMBAS			0			0			0			0			0			0	4	4	25	4	4	20	4	4	15	3.99	3.97	23	4	4	10	
798	RUMAH TAHANAN NEGERA KELAS IIB SAMPANG	3.99	4	9	4	4	14	3.94	3.99	10	4	3.92	3	3.99	3.99	41	4	4	39	4	4	41	4	4	33	4	4	38	3.89	3.90	39	3.58	3.88	40	
799	RUMAH TAHANAN NEGERA KELAS IIB SANGGAU	3.81	3.82	48	3.89	3.89	65	3.90	3.90	69	3.80	3.80	36	3.82	3.82	39	3.88	3.86	36	3.84	3.84	38	3.85	3.85	31	3.83	3.83	37	3.85	3.85	34	3.88	3.87	31	
800	RUMAH TAHANAN NEGERA KELAS IIB SAWAHLUNTO	4	4	34	3.99	3.99	39	4	4	84	3.98	3.98	31	4	4	40	3.97	3.97	38	4	4	30	3.97	3.98	30	4	3.99	30	3.98	3.98	30	4	4	31	
801	RUMAH TAHANAN NEGERA KELAS IIB SELAYAR	3.95	3.96	36	3.97	3.97	30	3.95	3.93	31	3.95	3.95	31	3.95	3.95	30	3.96	3.95	30	3.92	3.94	30	3.94	3.97	31	3.95	3.96	32	3.92	3.96	39	3.96	4	33	
802	RUMAH TAHANAN NEGERA KELAS IIB SENGKANG	3.95	3.94	34	3.90	3.90	34	3.98	3.98	31	3.86	3.88	34	3.95	3.97	33	3.92	3.93	57	3.89	3.88	36	3.96	3.97	35	3.89	3.94	35	3.82	3.88	35	3.70	3.71	36	
803	RUMAH TAHANAN NEGERA KELAS IIB SERANG	3.93	3.94	93	4	3.99	39	3.96	3.97	41	3.94	3.92	30	3.94	3.94	37	3.95	3.96	59	3.97	3.96	44	3.95	3.95	38	3.97	3.98	50	3.91	3.89	33	3.99	4	30	
804	RUMAH TAHANAN NEGERA KELAS IIB SIAK SRI INDRAPURA	4	3.98	43	4	4	35	4	4	41	4	4	13	4	4	37	4	4	47	4	4	45	4	4	51	4	4	38	4	4	40	4	4	41	
805	RUMAH TAHANAN NEGERA KELAS IIB SIBUHUAN	3.94	3.96	16	3.81	3.85	30	3.71	3.69	27	3.87	3.86	7	3.67	3.61	32	3.81	3.81	18	3.62	3.59	30	3.65	3.70	25	3.77	3.77	33	3.84	3.85	31	3.98	3.98	34	
806	RUMAH TAHANAN NEGERA KELAS IIB SIDENRENG	3.97	3.98	55	3.96	3.97	31	4	4	30	3.98	3.98	31	4	4	30	3.91	3.91	30	3.96	3.96	30	3.96	3.96	30	3.65	4	31	3.95	3.94	27	3.68	3.68	14	
807	RUMAH TAHANAN NEGERA KELAS IIB SIDIKALANG	4	4	39	4	4	35	4	4	42	3.94	3.94	46	4	4	30	3.99	3.99	48	4	4	40	4	4	39	4	4	43	4	4	36	4	4	57	
808	RUMAH TAHANAN NEGERA KELAS IIB SIGLI	4	4	39	4	4	41	4	4	33	3.99	3.97	36	3.99	4	21	3.79	3.82	21	3.99	3.99	31	4	4	6			0	3.97	3.98	25	3.98	3.97	26	

No.	Unit Kerja	Mei			Mei			Mei			Mei			Juni			Juli			Agustus			September			Oktober			November			Desember				
		SPKP/SKM	SPAK	Rsp.	SPKP/SKM	SPAK	Rsp.	SPKP/SKM	SPAK	Rsp.	SPKP/SKM	SPAK	Rsp.	SPKP/SKM	SPAK	Rsp.	SPKP/SKM	SPAK	Rsp.	SPKP/SKM	SPAK	Rsp.	SPKP/SKM	SPAK	Rsp.	SPKP/SKM	SPAK	Rsp.	SPKP/SKM	SPAK	Rsp.					
809	RUMAH TAHANAN NEGERA KELAS IIB SINGKIL			0	3.98	4	30	4	4	30	3.97	4	4			0	4	4	16	4	4	33	4	4	11	4	4	3			0	3.97	3.97	19		
810	RUMAH TAHANAN NEGERA KELAS IIB SINJAI	3.88	3.90	51	3.88	3.92	30	3.85	3.84	30	3.81	3.87	32	3.90	3.90	31	3.82	3.84	30	3.92	3.93	33	3.84	3.87	35	3.78	3.81	32	3.88	3.89	33	3.92	3.90	29		
811	RUMAH TAHANAN NEGERA KELAS IIB SITUBONDO	3.96	3.96	34	3.98	3.97	54	4	3.99	32	3.95	3.95	32	4	4	32	4	4	31	4	4	36	3.99	3.98	32	4	4	30	3.95	3.98	10	3.98	3.97	16		
812	RUMAH TAHANAN NEGERA KELAS IIB SOASIU	3.93	3.88	31	3.94	3.89	31	3.94	3.89	39	3.92	3.87	32	3.95	3.93	35	3.82	3.81	30	3.95	3.94	31	3.96	3.95	30	3.92	3.92	31	3.91	3.88	30	3.92	3.93	32		
813	RUMAH TAHANAN NEGERA KELAS IIB SOE	3.99	4	34	3.93	3.91	28	3.91	3.93	7	3.92	3.94	36	4	4	30	4	4	31			0	4	4	30	3.81	3.80	33	3.50	3.53	32	3.75	3.79	31		
814	RUMAH TAHANAN NEGERA KELAS IIB SUKADANA	3.99	3.98	39	3.98	3.99	40	4	4	9	3.95	3.98	34	3.92	3.94	27	3.98	3.97	27	3.99	3.97	18	3.98	3.99	16			0	3.99	3.96	6	4	4	1		
815	RUMAH TAHANAN NEGERA KELAS IIB SUMENEP	3.95	3.96	34	3.95	3.95	27	3.95	3.96	30	4	4	12	3.95	3.95	24	3.96	3.97	36	3.93	3.93	14			0	3.94	3.94	30	3.85	3.90	30	3.94	3.93	12		
816	RUMAH TAHANAN NEGERA KELAS IIB SUNGAI PENUH	4	4	2	4	4	5	3.98	3.98	23				0	4	3.99	16					0			0	3.97	3.97	19			0			0		
817	RUMAH TAHANAN NEGERA KELAS IIB TAKENON	3.60	3.60	3			0	4	4	6	3.95	3.95	22			0	3.67	3.73	4			0			0			0			0			0		
818	RUMAH TAHANAN NEGERA KELAS IIB TAMIYANG LAYANG	4	4	31	4	4	31	4	4	36	3.98	3.98	31	4	4	31	4	4	34	4	4	32	4	4	31	3.99	3.99	40	4	4	31	3.99	3.99	13		
819	RUMAH TAHANAN NEGERA KELAS IIB TANAH GROGOT	4	4	2	4	4	2	4	4	1	4	4	2			0			0			0			0	4	4	3			0			0		
820	RUMAH TAHANAN NEGERA KELAS IIB TANJUNG	3.95	3.95	37	3.81	3.81	32	4	4	32	4	4	31	4	4	30	3.92	4	15	3.82	3.88	30	3.47	3.82	30	3.86	3.86	26	3.90	3.91	30	3.74	3.74	32		
821	RUMAH TAHANAN NEGERA KELAS IIB TANJUNG BALAI KARIMUN	3.99	4	32	3.97	3.98	35	3.98	3.99	35	3.99	3.98	31	3.99	4	32	3.94	3.95	36	3.99	3.99	30	3.98	3.99	31	3.96	3.97	32	3.98	3.99	17	3.93	3.96	17		
822	RUMAH TAHANAN NEGERA KELAS IIB TANJUNG PURA	3.91	3.89	37	4	4	31	4	4	30	3.94	3.97	31	4	4	32	3.97	3.90	39	3.97	3.96	95	3.98	3.99	61	3.98	3.98	81	3.95	3.96	19			0		
823	RUMAH TAHANAN NEGERA KELAS IIB TANJUNG REDEB	3.96	3.94	32	3.97	3.96	32	3.98	3.98	31	4	3.99	34	4	4	32	3.99	4	31	4	4	35	4	4	32	4	4	33	4	4	32	4	4	32		
824	RUMAH TAHANAN NEGERA KELAS IIB TAPAK TUAN	3.96	3.97	42	3.96	3.95	20	3.96	3.95	33	3.99	3.97	22	4	4	31	3.96	3.95	28	4	4	30	3.93	3.94	22	3.76	3.85	29	3.75	3.79	22	3.94	3.93	11		
825	RUMAH TAHANAN NEGERA KELAS IIB TARUTUNG			0			0			0						0			0			0	3.91	3.91	36	3.88	3.85	32	3.88	3.87	23			0		
826	RUMAH TAHANAN NEGERA KELAS IIB TEMANGGUNG	3.99	4	30	3.92	3.92	33	3.93	3.93	36	3.95	3.96	37	3.96	3.96	34	3.91	3.86	31	3.97	3.97	31	3.99	3.97	33	3.94	3.95	33	3.96	3.97	30	3.84	3.88	35		
827	RUMAH TAHANAN NEGERA KELAS IIB TERNATE			0			0			0						0			0			3.92	3.92	61	3.93	3.93	59	4	3.99	41	3.97	3.97	46	3.94	3.92	50
828	RUMAH TAHANAN NEGERA KELAS IIB TRENGGALEK	4	4	31	4	4	30	4	4	36	4	4	20	4	4	32	4	4	31	4	4	35	3.99	3.99	34	3.99	3.99	31	3.99	3.99	31	3.99	3.99	40		
829	RUMAH TAHANAN NEGERA KELAS IIB UNAHA	4	4	2	3.91	3.92	37	4	4	30						0	4	4	10	4	4	31	4	4	38	4	4	48	4	4	36	4	4	1		
830	RUMAH TAHANAN NEGERA KELAS IIB WATANSOPPENG	3.95	3.96	44	3.98	3.98	32			0				0	3.93	3.93	20	3.94	3.94	31	3.95	3.95	32	3.97	3.96	30	3.99	4	32	3.95	3.96	34	3.99	4	33	
831	RUMAH TAHANAN NEGERA KELAS IIB WATES	4	4	32	4	4	33	4	4	36	3.97	3.98	31	4	4	30	3.97	3.97	57	3.99	4	31	4	4	31	4	4	32	4	3.99	30	3.97	3.96	24		
832	RUMAH TAHANAN NEGERA KELAS IIB WEDA			0			0			0						0	3.87	3.89	24	3.81	3.75	25	3.87	3.82	4	3.81	3.76	21	3.82	3.80	23	3.82	3.83	20		
833	RUMAH TAHANAN NEGERA KELAS IIB WONOSOBO	3.98	3.98	43	3.96	3.97	42	3.97	3.97	60	3.99	3.99	44	3.99	4	52	3.98	3.99	47	3.99	3.99	62	4	4	52	3.99	4	50	3.99	3.98	39	3.99	4	40		
834	RUMAH TAHANAN NEGERA PEREMPUAN KELAS III BANDUNG	3.99	4	30	3.96	3.97	49	3.97	3.99	38	3.91	3.91	31	3.95	3.94	30	3.95	3.95	34	3.95	3.96	30	3.94	3.95	30	3.93	3.95	31	3.90	3.93	30	3.94	3.95	34		
835	RUMAH TAHANAN NEGERA PEREMPUAN KELAS III MEDAN	4	4	31	4	4	34	4	4	30	4	4	31	4	4	31	4	4	31	4	4	31	4	4	32	4	4	31	4	4	32			0		
836	RUMAH TAHANAN NEGERA PEREMPUAN KELAS III SURABAYA			0			0	3.85	3.88	31	3.82	3.88	12	3.96	3.98	35	3.92	3.93	43	3.86	3.87	56	3.88	3.87	54	3.93	3.96	40	3.93	3.93	72	3.94	3.94	33		

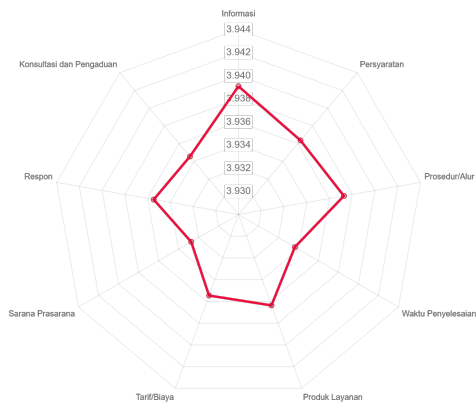
B. DATA DUKUNG LAINNYA

1. HASIL AGREGAT SURVEI MEI S.D DESEMBER 2025

Jumlah Responden : 316,116

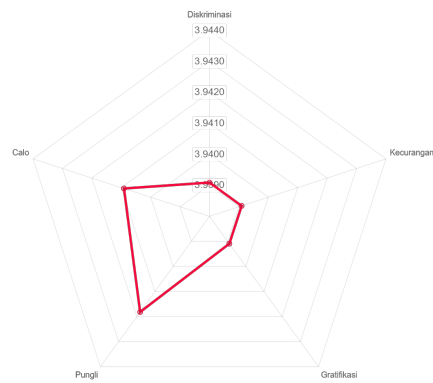
Survei Persepsi Kualitas Pelayanan (SPKP)/ Survei Kepuasan Masyarakat (SKM) - SPKP/SKM

Variabel	Indek	Indek 100	Predikat
Informasi	3.94	98.46	Sangat Baik
Persyaratan	3.94	98.39	Sangat Baik
Prosedur/Alur	3.94	98.44	Sangat Baik
Waktu Penyelesaian	3.93	98.35	Sangat Baik
Produk Layanan	3.94	98.41	Sangat Baik
Tarif/Biaya	3.94	98.37	Sangat Baik
Sarana Prasarana	3.93	98.34	Sangat Baik
Respon	3.94	98.42	Sangat Baik
Konsultasi dan Pengaduan	3.93	98.41	Sangat Baik
SPKP/SKM	3.94	98.40	Sangat Baik

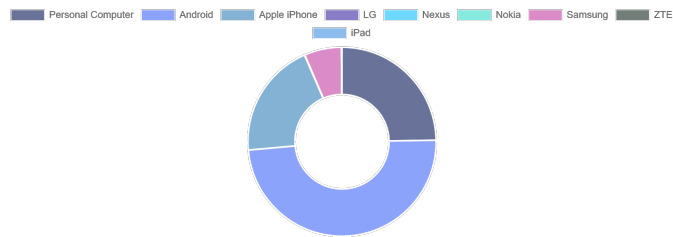


Survei Persepsi Anti Korupsi (SPAK) - SPAK

Variabel	Indek	Indek 100	Predikat
Diskriminasi	3.94	98.49	Sangat Baik
Kecurangan	3.94	98.50	Sangat Baik
Gratifikasi	3.94	98.50	Sangat Baik
Pungli	3.94	98.56	Sangat Baik
Calo	3.94	98.54	Sangat Baik
SPAK	3.94	98.52	Sangat Baik

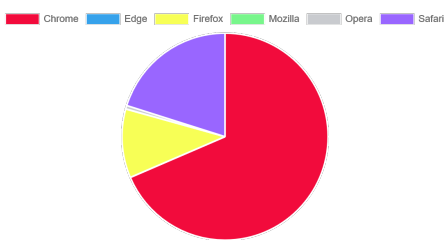


2. Penggunaan Perangkat



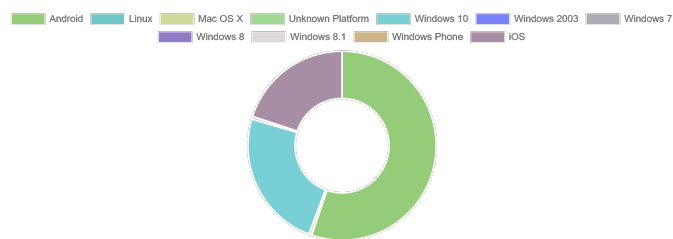
Personal Computer : 78,240
 Android : 154,369
 Apple iPhone : 62,874
 LG : 87
 Nexus : 71
 Nokia : 73
 Samsung : 20,122
 ZTE : 2
 iPad : 278

3. Penggunaan Peramban (Browser) Perangkat



Chrome : 216,673
 Edge : 75
 Firefox : 33,931
 Mozilla : 145
 Opera : 1,641
 Safari : 63,651

4. Penggunaan (Platform Operating System)



Android : 174,566
 Linux : 161
 Mac OS X : 1,420
 Unknown Platform : 72
 Windows 10 : 75,261
 Windows 2003 : 9
 Windows 7 : 1,288
 Windows 8 : 104
 Windows 8.1 : 13
 Windows Phone : 70
 iOS : 63,152